

---

## Výsledky

### Průzkum 525449

---

Počet záznamů v tomto dotazu:	42
Celkem záznamů v průzkumu:	42
Procent z celku:	100.00%

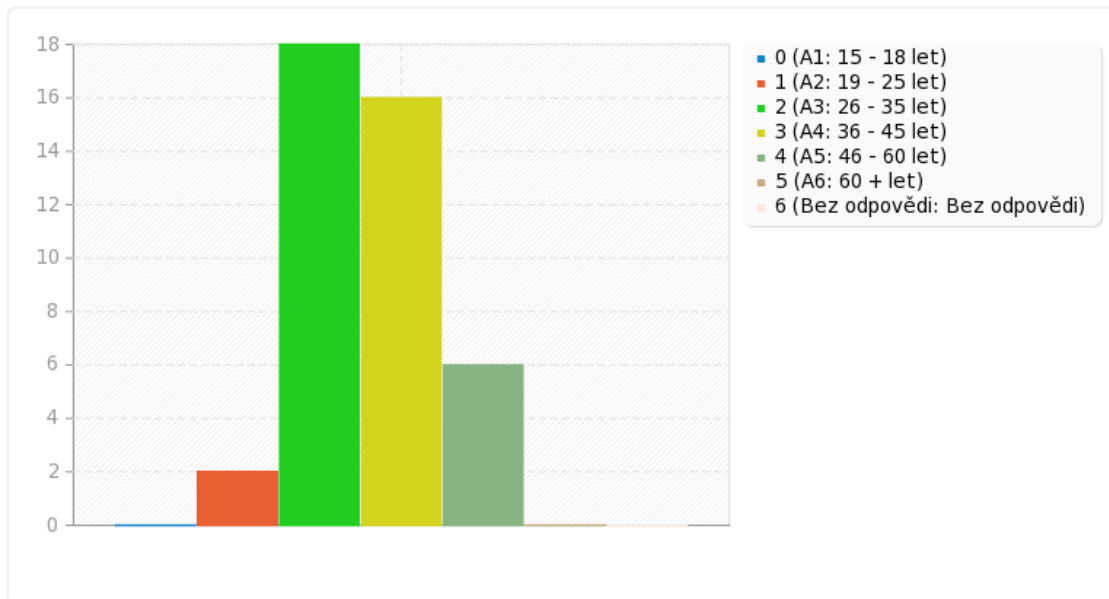
**Souhrn G1Q00001****Váš věk**

<b>Odpověď</b>	<b>Počet</b>	<b>Procenta</b>
15 - 18 let (A1)	0	0.00%
19 - 25 let (A2)	2	4.76%
26 - 35 let (A3)	18	42.86%
36 - 45 let (A4)	16	38.10%
46 - 60 let (A5)	6	14.29%
60 + let (A6)	0	0.00%
Bez odpovědi	0	0.00%

## Souhrn G1Q00001

### Váš věk

---



**Souhrn G1Q00002****PSC Vašeho skutečného bydliště**

<b>Odpověď</b>	<b>Počet</b>	<b>Procenta</b>
Odpověď	42	100.00%
Bez odpovědi	0	0.00%

<b>ID</b>	<b>Odpověď</b>
20	19600
21	19600
22	19600
23	19600
25	19600
26	19600
27	19600
29	19600
31	19600
36	19600
37	19600
38	19600
40	19600
41	19600
42	19600
44	19600
45	19600
46	19600
47	19600
48	19600
50	19600
51	19600
52	18600
53	19600
54	19600
55	19600
57	19600
58	19600
59	19600
60	19600
63	19600
66	19600
67	19600
69	19600
71	19600
74	19600
75	19600
77	19600
81	19600
84	19600
86	19600
87	19600

---

**Souhrn G1Q00003****Pohlaví**

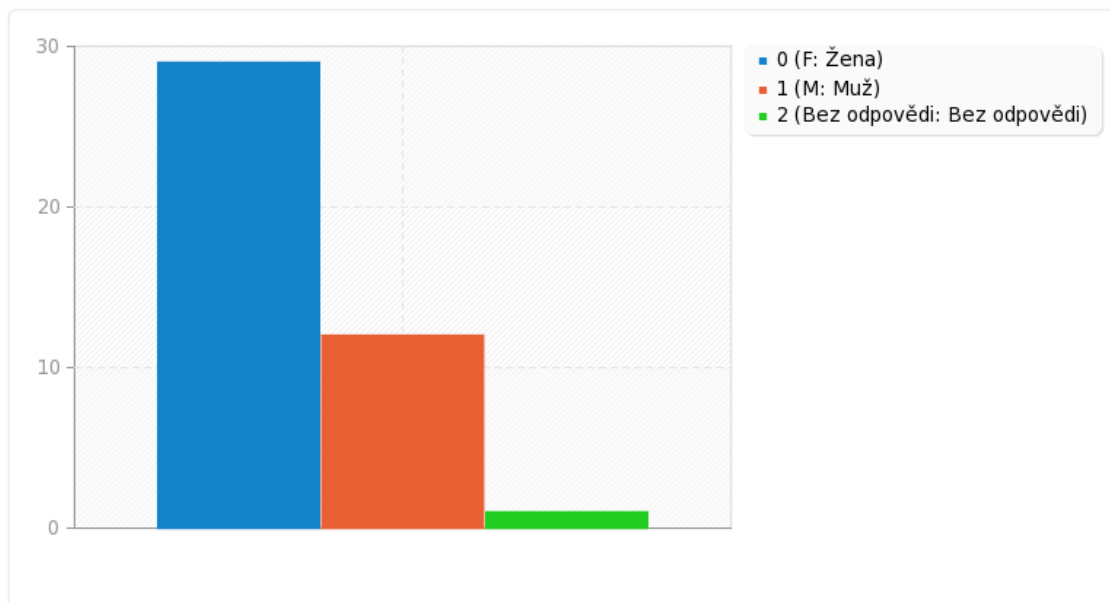
---

<b>Odpověď</b>	<b>Počet</b>	<b>Procenta</b>
Žena (F)	29	69.05%
Muž (M)	12	28.57%
Bez odpovědi	1	2.38%

## Souhrn G1Q00003

### Pohlaví

---



## Souhrn G1Q00004

Kolik let bydlíte nebo se pohybujete v Praze-Čakovicích? Odhadněte...

Odpověď	Počet	Procenta
Odpověď	42	100.00%
Bez odpovědi	0	0.00%

ID	Odpověď
20	13
21	10
22	14
23	14
25	14
26	11
27	6
29	16
31	20
36	14
37	13
38	5
40	3
41	1
42	7
44	3
45	34
46	2
47	13
48	20
50	2
51	49
52	3
53	9
54	11
55	3
57	4
58	6
59	6
60	3
63	1
66	1
67	13
69	7
71	2
74	2
75	9
77	20
81	2
84	7
86	22
87	5

---

**Souhrn G2Q00001**

---

Zapojili jste se v roce 2020 do procesu participativní rozpočtování Počítáme s vámi! ?

---

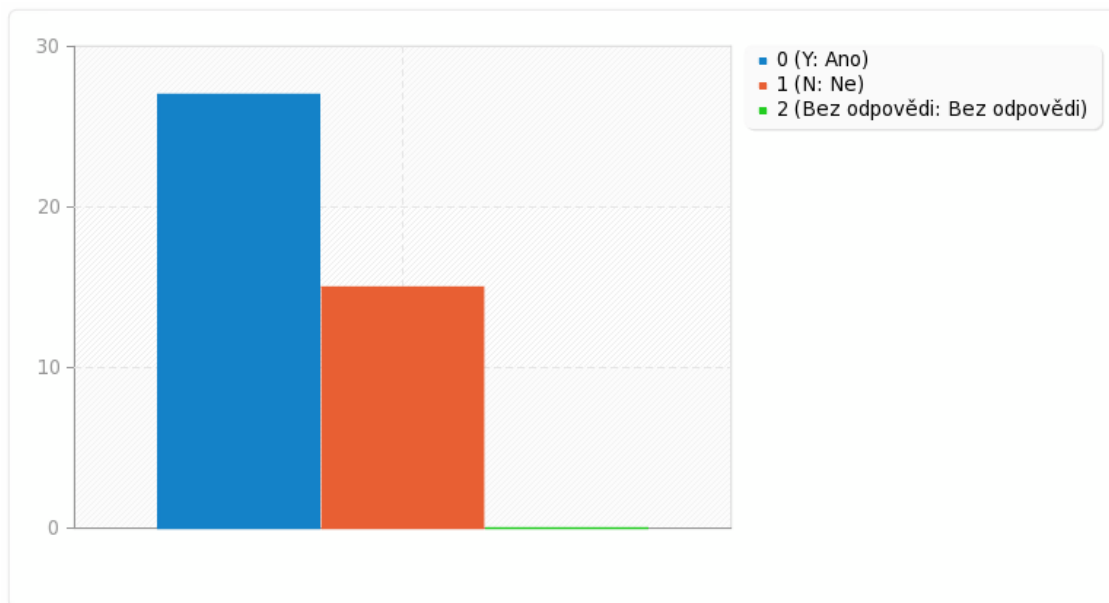
<b>Odpověď</b>	<b>Počet</b>	<b>Procenta</b>
Ano (Y)	27	64.29%
Ne (N)	15	35.71%
Bez odpovědi	0	0.00%



## Souhrn G2Q00001

Zapojili jste se v roce 2020 do procesu participativní rozpočtování Počítáme s vámi! ?

---



---

## Souhrn G2Q00002

Který z následujících případů nejlépe vystihuje důvod, proč jste se nezapojili do projektu participativního rozpočtování Počítáme s vámi! v tomto roce?

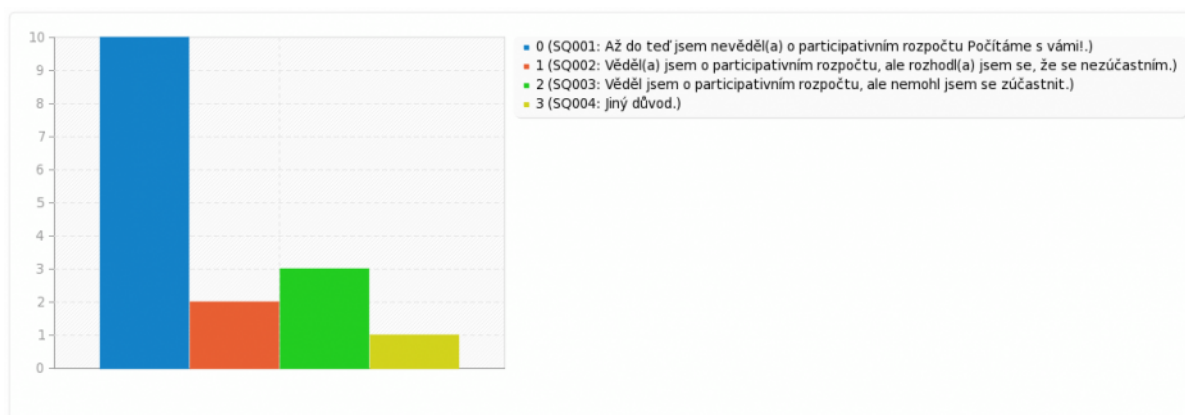
---

<b>Odpověď</b>	<b>Počet</b>	<b>Procenta</b>
Až do teď jsem nevěděl(a) o participativním rozpočtu Počítáme s vámi!. (SQ001)	10	66.67%
Věděl(a) jsem o participativním rozpočtu, ale rozhodl(a) jsem se, že se nezúčastním. (SQ002)	2	13.33%
Věděl jsem o participativním rozpočtu, ale nemohl jsem se zúčastnit. (SQ003)	3	20.00%
Jiný důvod. (SQ004)	1	6.67%

## Souhrn G2Q00002

Který z následujících případů nejlépe vystihuje důvod, proč jste se nezapojili do projektu participativního rozpočtování Počítáme s vámi! v tomto roce?

---



---

## Souhrn G2Q00003

Použitím vlastních slov, prosím, řekněte nám trochu víc o tom, proč jste se v loňském roce nezúčastnili procesu participativního rozpočtu Počítáme s vámi!

---

Odpověď	Počet	Procenta
Odpověď	0	0.00%
Bez odpovědi	1	100.00%

ID	Odpověď
----	---------

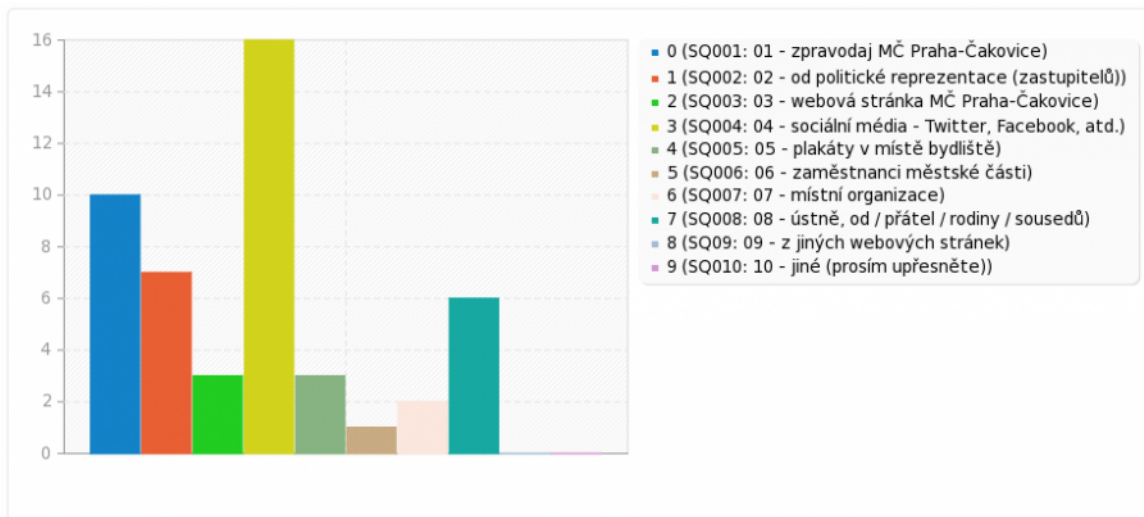
**Souhrn G2Q00004**

Jak jste se poprvé dozvěděli o participativním rozpočtu Počítáme s vámi! 2020?

<b>Odpověď</b>	<b>Počet</b>	<b>Procenta</b>
01 - zpravodaj MČ Praha-Čakovice (SQ001)	10	37.04%
02 - od politické reprezentace (zastupitelů) (SQ002)	7	25.93%
03 - webová stránka MČ Praha-Čakovice (SQ003)	3	11.11%
04 - sociální média - Twitter, Facebook, atd. (SQ004)	16	59.26%
05 - plakáty v místě bydliště (SQ005)	3	11.11%
06 - zaměstnanci městské části (SQ006)	1	3.70%
07 - místní organizace (SQ007)	2	7.41%
08 - ústně, od / přátel / rodiny / sousedů (SQ008)	6	22.22%
09 - z jiných webových stránek (SQ009)	0	0.00%
10 - jiné (prosím upřesněte) (SQ010)	0	0.00%

## Souhrn G2Q00004

Jak jste se poprvé dozvěděli o participativním rozpočtu Počítáme s vámi! 2020?



## Souhrn G2Q00005

Upřesněte

<b>Odpověď</b>	<b>Počet</b>	<b>Procenta</b>
Odpověď	0	0.00%
Bez odpovědi	0	0.00%

<b>ID</b>	<b>Odpověď</b>
-----------	----------------

**Souhrn G3Q00001(SQ001)[informace o veřejných setkáních k participativnímu projektu Počítáme s vámi!]**

Jak jste spokojeni nebo nespokojeni s různými typy komunikace z městské části o participativním rozpočtu?

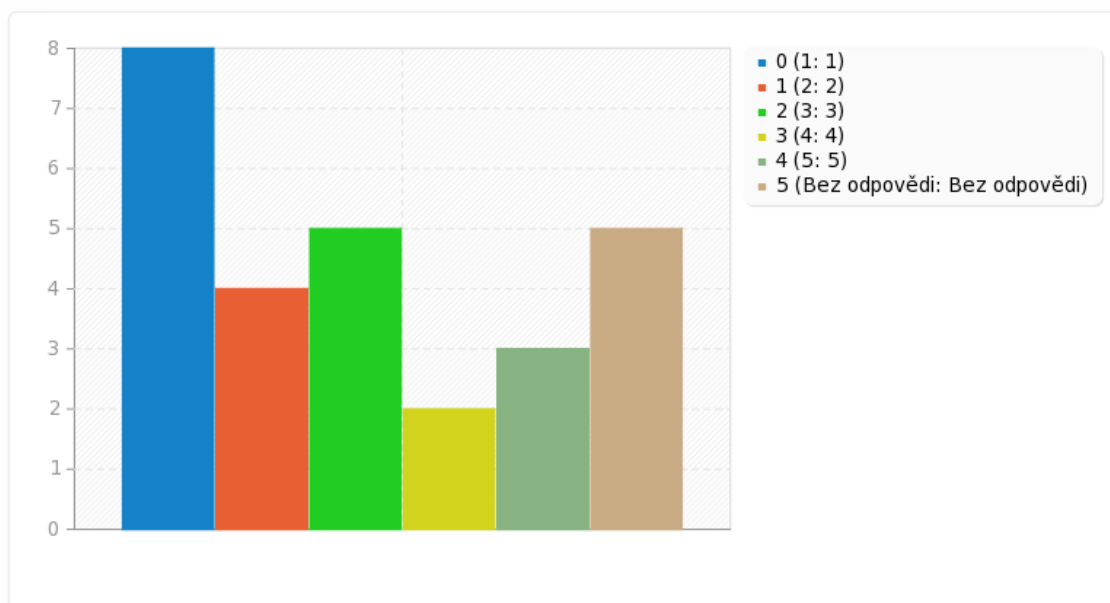
<b>Odpověď</b>	<b>Počet</b>	<b>Procenta</b>	<b>Suma</b>
1 (1)	8	21.62%	32.43%
2 (2)	4	10.81%	
3 (3)	5	13.51%	13.51%
4 (4)	2	5.41%	
5 (5)	3	8.11%	13.51%
Bez odpovědi	5	11.90%	0.00%
Aritmetický průměr	2.45		
Směrodatná odchylka	1.44		
Suma (Odpovědi)	22	100.00%	100.00%
Počet případů		0%	



Souhrn G3Q00001(SQ001)[informace o veřejných setkáních k participativnímu projektu Počítáme s vámi!]

Jak jste spokojeni nebo nespokojeni s různými typy komunikace z městské části o participativním rozpočtu?

---



---

**Souhrn G3Q00001(SQ002)[informace o projektu Počítáme s vámi! a o tom, jak funguje]**

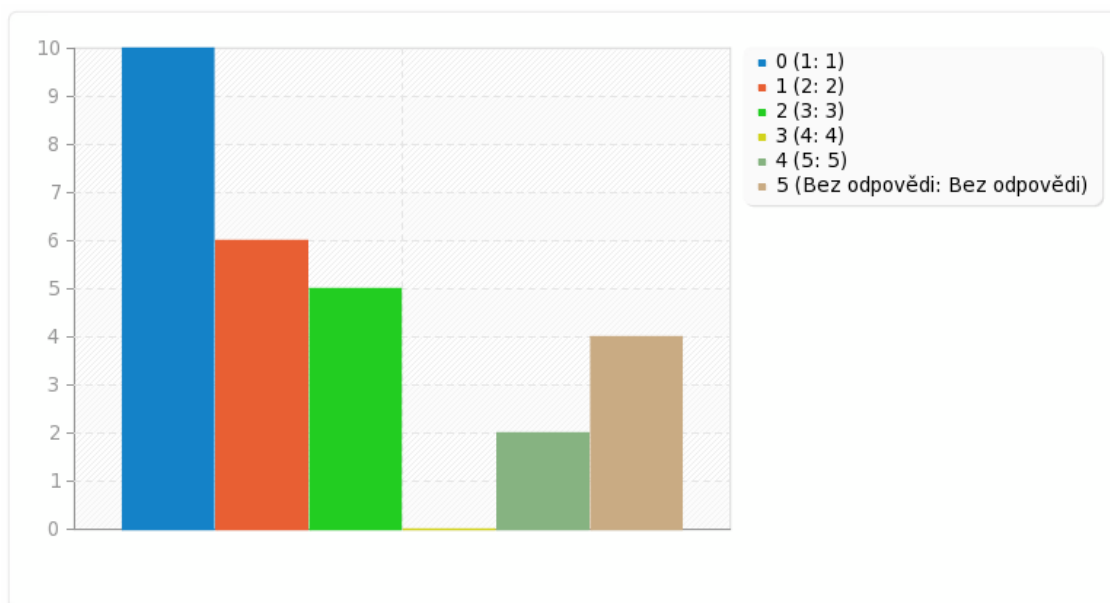
Jak jste spokojeni nebo nespokojeni s různými typy komunikace z městské části o participativním rozpočtu?

---

<b>Odpověď</b>	<b>Počet</b>	<b>Procenta</b>	<b>Suma</b>
1 (1)	10	26.32%	42.11%
2 (2)	6	15.79%	
3 (3)	5	13.16%	13.16%
4 (4)	0	0.00%	
5 (5)	2	5.26%	5.26%
Bez odpovědi	4	9.52%	0.00%
Aritmetický průměr	2.04		
Směrodatná odchylka	1.22		
Suma (Odpovědi)	23	100.00%	100.00%
Počet případů		0%	

Souhrn G3Q00001(SQ002)[informace o projektu Počítáme s vámi! a o tom, jak funguje]

Jak jste spokojeni nebo nespokojeni s různými typy komunikace z městské části o participativním rozpočtu?



---

## Souhrn G3Q00001(SQ003)[informace o tom, jak se do projektu Počítáme s vámi! zapojit]

Jak jste spokojeni nebo nespokojeni s různými typy komunikace z městské části o participativním rozpočtu?

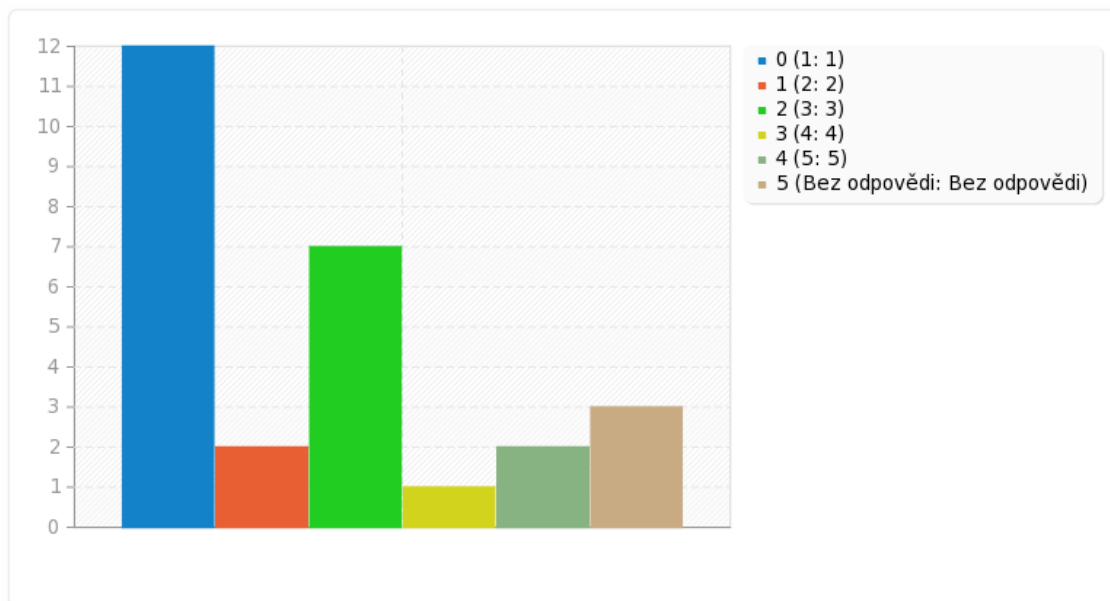
---

<b>Odpověď</b>	<b>Počet</b>	<b>Procenta</b>	<b>Suma</b>
1 (1)	12	30.77%	35.90%
2 (2)	2	5.13%	
3 (3)	7	17.95%	17.95%
4 (4)	1	2.56%	
5 (5)	2	5.13%	7.69%
Bez odpovědi	3	7.14%	0.00%
Aritmetický průměr	2.13		
Směrodatná odchylka	1.33		
Suma (Odpovědi)	24	100.00%	100.00%
Počet případů		0%	

Souhrn G3Q00001(SQ003)[informace o tom, jak se do projektu Počítáme s vámi! zapojit]

Jak jste spokojeni nebo nespokojeni s různými typy komunikace z městské části o participativním rozpočtu?

---



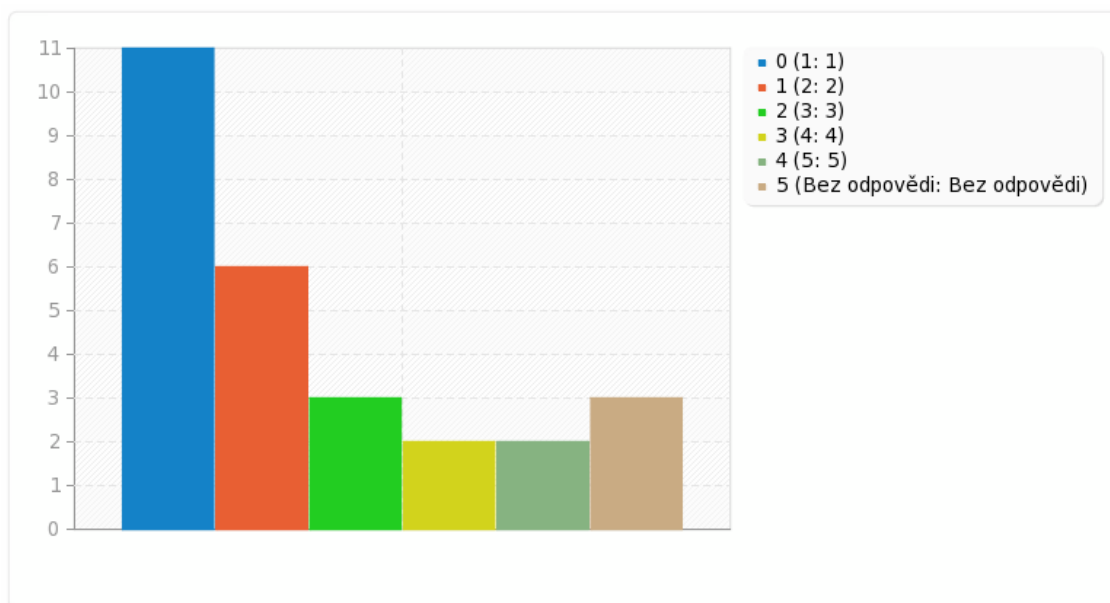
Souhrn G3Q00001(SQ004)[informace o typech projektů, na něž mohly být prostředky participativního rozpočtu Počítáme s vámi! v roce 2020 vynaloženy]

Jak jste spokojeni nebo nespokojeni s různými typy komunikace z městské části o participativním rozpočtu?

Odpověď	Počet	Procenta	Suma
1 (1)	11	28.21%	43.59%
2 (2)	6	15.38%	
3 (3)	3	7.69%	7.69%
4 (4)	2	5.13%	
5 (5)	2	5.13%	10.26%
Bez odpovědi	3	7.14%	0.00%
Aritmetický průměr	2.08		
Směrodatná odchylka	1.32		
Suma (Odpovědi)	24	100.00%	100.00%
Počet případů		0%	

Souhrn G3Q00001(SQ004)[informace o typech projektů, na něž mohly být prostředky participativního rozpočtu Počítáme s vámi! v roce 2020 vynaloženy]

Jak jste spokojeni nebo nespokojeni s různými typy komunikace z městské části o participativním rozpočtu?



**Souhrn G3Q00001(SQ005)[informace o tom, jak podat návrh projektu]**

Jak jste spokojeni nebo nespokojeni s různými typy komunikace z městské části o participativním rozpočtu?

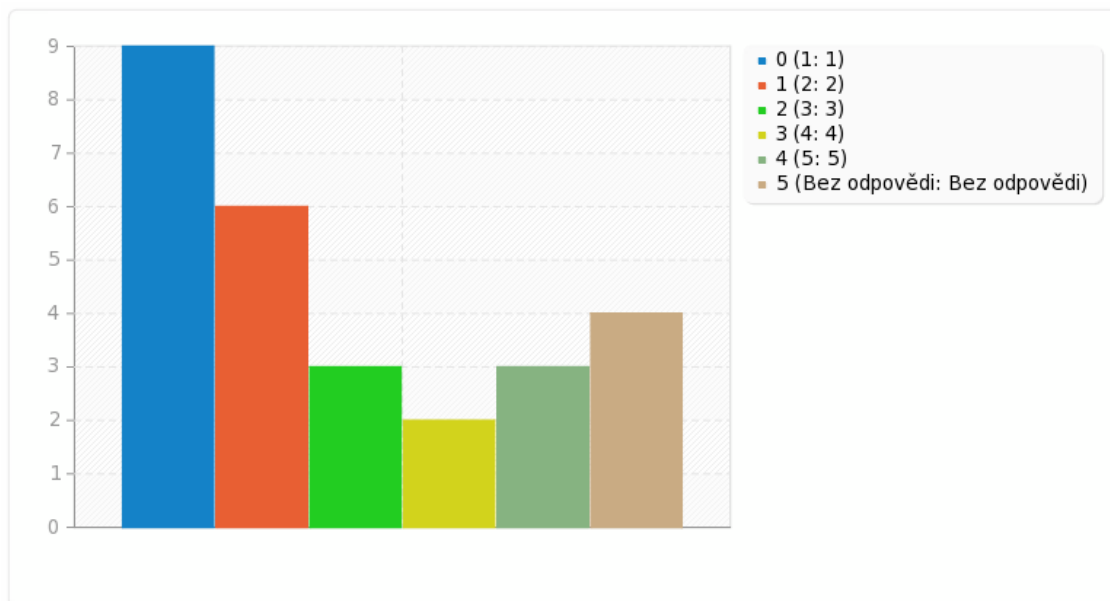
<b>Odpověď</b>	<b>Počet</b>	<b>Procenta</b>	<b>Suma</b>
1 (1)	9	23.68%	39.47%
2 (2)	6	15.79%	
3 (3)	3	7.89%	7.89%
4 (4)	2	5.26%	
5 (5)	3	7.89%	13.16%
Bez odpovědi	4	9.52%	0.00%
Aritmetický průměr	2.3		
Směrodatná odchylka	1.43		
Suma (Odpovědi)	23	100.00%	100.00%
Počet případů		0%	



Souhrn G3Q00001(SQ005)[informace o tom, jak podat návrh projektu]

Jak jste spokojeni nebo nespokojeni s různými typy komunikace z městské části o participativním rozpočtu?

---



---

**Souhrn G3Q00001(SQ006)[informace o tom, jak a kdy bylo možné pro vybrané projekty hlasovat]**

Jak jste spokojeni nebo nespokojeni s různými typy komunikace z městské části o participativním rozpočtu?

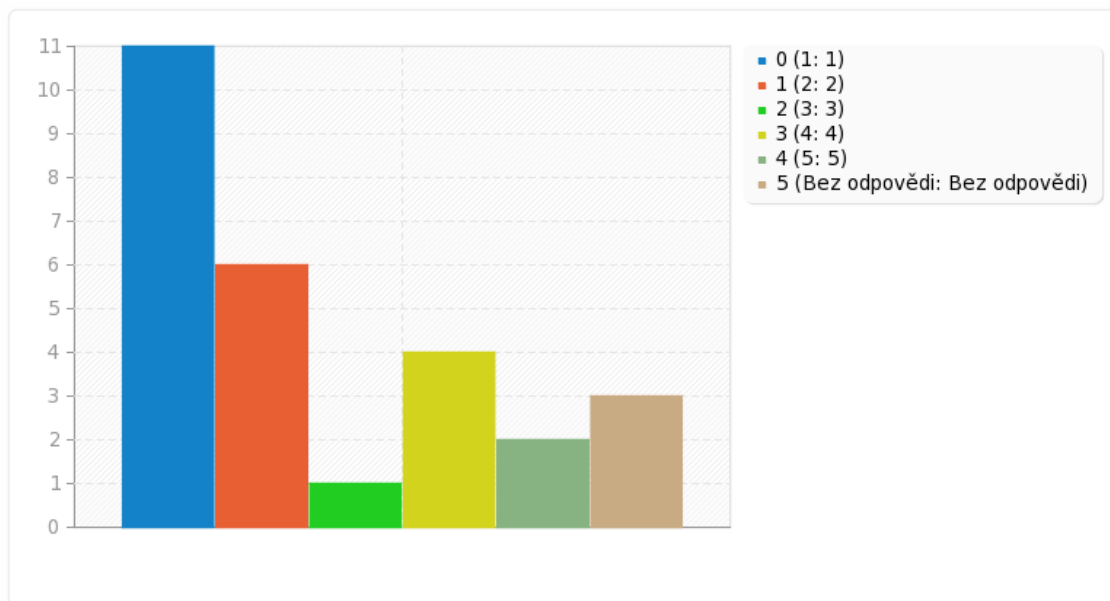
---

<b>Odpověď</b>	<b>Počet</b>	<b>Procenta</b>	<b>Suma</b>
1 (1)	11	28.21%	43.59%
2 (2)	6	15.38%	
3 (3)	1	2.56%	2.56%
4 (4)	4	10.26%	
5 (5)	2	5.13%	15.38%
Bez odpovědi	3	7.14%	0.00%
Aritmetický průměr	2.17		
Směrodatná odchylka	1.4		
Suma (Odpovědi)	24	100.00%	100.00%
Počet případů		0%	

Souhrn G3Q00001(SQ006)[informace o tom, jak a kdy bylo možné pro vybrané projekty hlasovat]

Jak jste spokojeni nebo nespokojeni s různými typy komunikace z městské části o participativním rozpočtu?

---



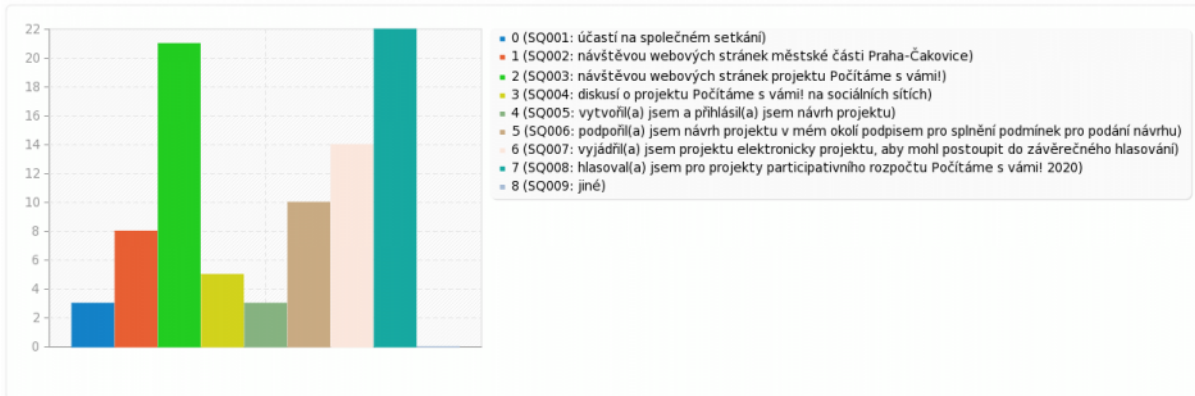
**Souhrn G3Q00002**

Jak jste se do participativního rozpočtu Počítáme s vámi! zapojili?

<b>Odpověď</b>	<b>Počet</b>	<b>Procenta</b>
účastí na společném setkání (SQ001)	3	11.11%
návštěvou webových stránek městské části Praha-Čakovice (SQ002)	8	29.63%
návštěvou webových stránek projektu Počítáme s vámi! (SQ003)	21	77.78%
diskusí o projektu Počítáme s vámi! na sociálních sítích (SQ004)	5	18.52%
vytvořil(a) jsem a přihlásil(a) jsem návrh projektu (SQ005)	3	11.11%
podpořil(a) jsem návrh projektu v mém okolí podpisem pro splnění podmínek pro podání návrhu (SQ006)	10	37.04%
vyjádřil(a) jsem projektu elektronicky projektu, aby mohl postoupit do závěrečného hlasování (SQ007)	14	51.85%
hlasoval(a) jsem pro projekty participativního rozpočtu Počítáme s vámi! 2020 (SQ008)	22	81.48%
jiné (SQ009)	0	0.00%

## Souhrn G3Q00002

Jak jste se do participativního rozpočtu Počítáme s vámi! zapojili?



**Souhrn G3Q00003**

Upřesněte způsob vašeho zapojení

<b>Odpověď</b>	<b>Počet</b>	<b>Procenta</b>
Odpověď	0	0.00%
Bez odpovědi	0	0.00%

<b>ID</b>	<b>Odpověď</b>
-----------	----------------

**Souhrn G3Q00004**

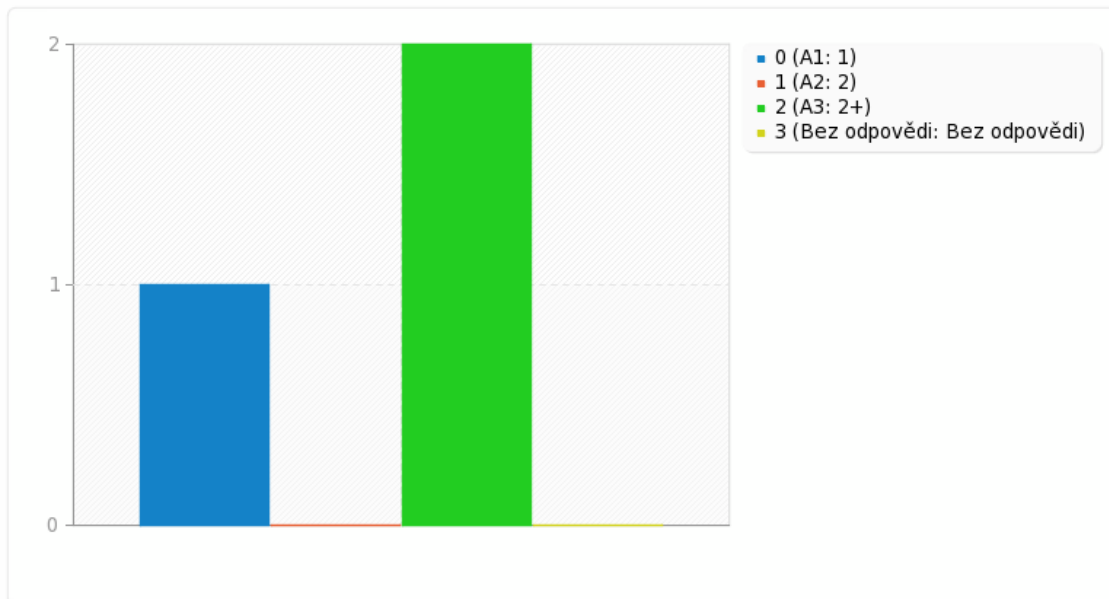
Kolika schůzek k participativnímu rozpočtu Počítáme s vámi! jste se zúčastnili?

<b>Odpověď</b>	<b>Počet</b>	<b>Procenta</b>
1 (A1)	1	33.33%
2 (A2)	0	0.00%
2+ (A3)	2	66.67%
Bez odpovědi	0	0.00%

## Souhrn G3Q00004

Kolika schůzek k participativnímu rozpočtu Počítáme s vámi! jste se zúčastnili?

---





---

Souhrn G3Q00005(SQ001)[Pochopil(a) jsem, jak se mohu účastnit projektu  
Počítáme s vámi!.]

Do jaké míry souhlasíte nebo nesouhlasíte s následujícími výroky?

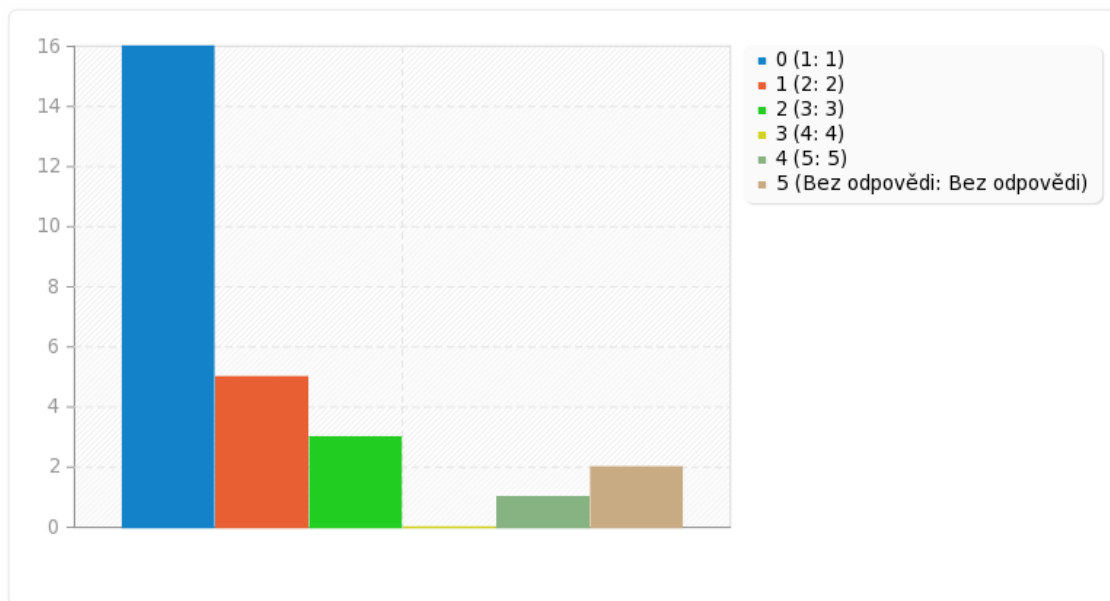
---

<b>Odpověď</b>	<b>Počet</b>	<b>Procenta</b>	<b>Suma</b>
1 (1)	16	40.00%	52.50%
2 (2)	5	12.50%	
3 (3)	3	7.50%	7.50%
4 (4)	0	0.00%	
5 (5)	1	2.50%	2.50%
Bez odpovědi	2	4.76%	0.00%
Aritmetický průměr	1.6		
Směrodatná odchylka	1		
Suma (Odpovědi)	25	100.00%	100.00%
Počet případů		0%	

Souhrn G3Q00005(SQ001)[Pochopil(a) jsem, jak se mohu účastnit projektu  
Počítáme s vámi!.]

Do jaké míry souhlasíte nebo nesouhlasíte s následujícími výroky?

---



---

Souhrn G3Q00005(SQ002)[Byla dostatečná příležitost hovořit se  
zaměstnanci úřadu a klást jim otázky o participativním rozpočtu.]

Do jaké míry souhlasíte nebo nesouhlasíte s následujícími výroky?

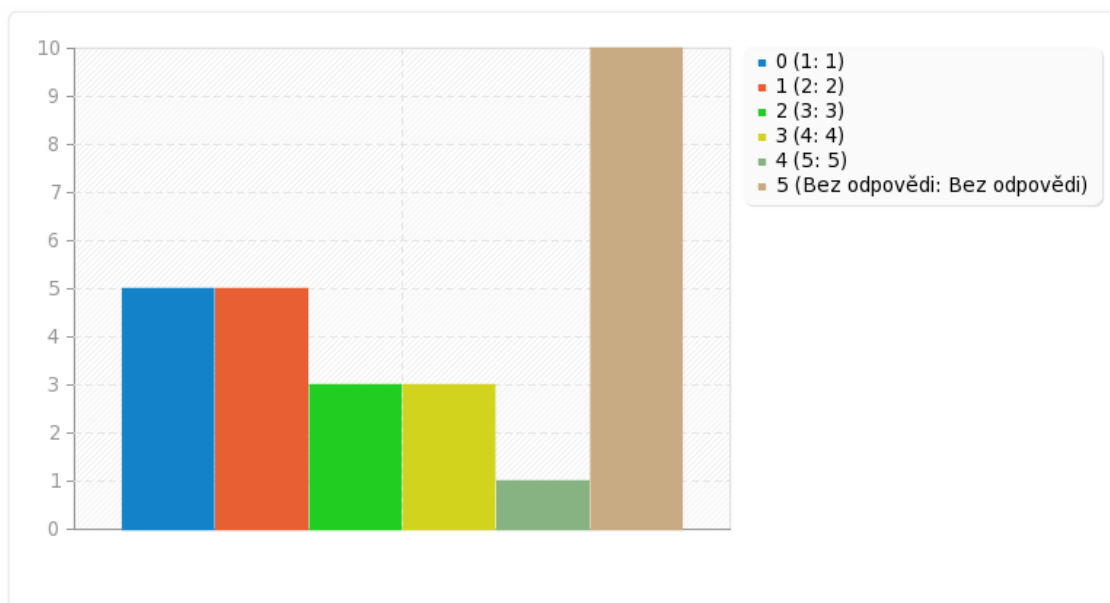
---

<b>Odpověď</b>	<b>Počet</b>	<b>Procenta</b>	<b>Suma</b>
1 (1)	5	15.62%	31.25%
2 (2)	5	15.62%	
3 (3)	3	9.38%	9.38%
4 (4)	3	9.38%	
5 (5)	1	3.12%	12.50%
Bez odpovědi	10	23.81%	0.00%
Aritmetický průměr	2.41		
Směrodatná odchylka	1.28		
Suma (Odpovědi)	17	100.00%	100.00%
Počet případů		0%	

Souhrn G3Q00005(SQ002)[Byla dostatečná příležitost hovořit se zaměstnanci úřadu a klást jim otázky o participativním rozpočtu.]

Do jaké míry souhlasíte nebo nesouhlasíte s následujícími výroky?

---



---

Souhrn G3Q00005(SQ003)[Byly dostatečné příležitosti k diskusi k nápadům,  
jaké projekty předložit.]

Do jaké míry souhlasíte nebo nesouhlasíte s následujícími výroky?

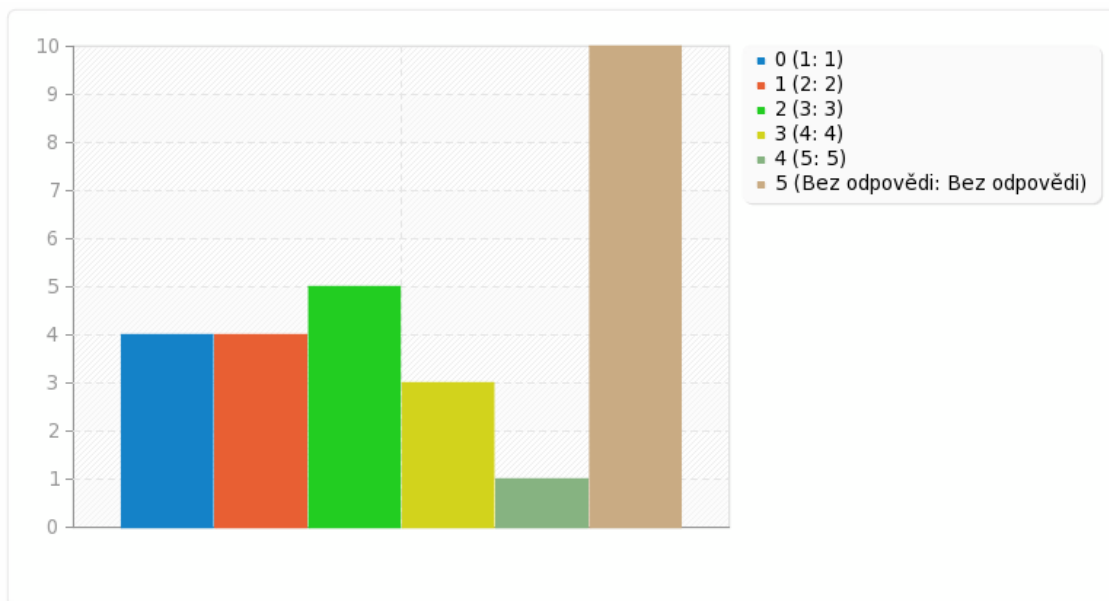
---

<b>Odpověď</b>	<b>Počet</b>	<b>Procenta</b>	<b>Suma</b>
1 (1)	4	12.50%	25.00%
2 (2)	4	12.50%	
3 (3)	5	15.62%	15.62%
4 (4)	3	9.38%	
5 (5)	1	3.12%	12.50%
Bez odpovědi	10	23.81%	0.00%
Aritmetický průměr	2.59		
Směrodatná odchylka	1.23		
Suma (Odpovědi)	17	100.00%	100.00%
Počet případů		0%	

Souhrn G3Q00005(SQ003)[Byly dostatečné příležitosti k diskusi k nápadům, jaké projekty předložit.]

Do jaké míry souhlasíte nebo nesouhlasíte s následujícími výroky?

---



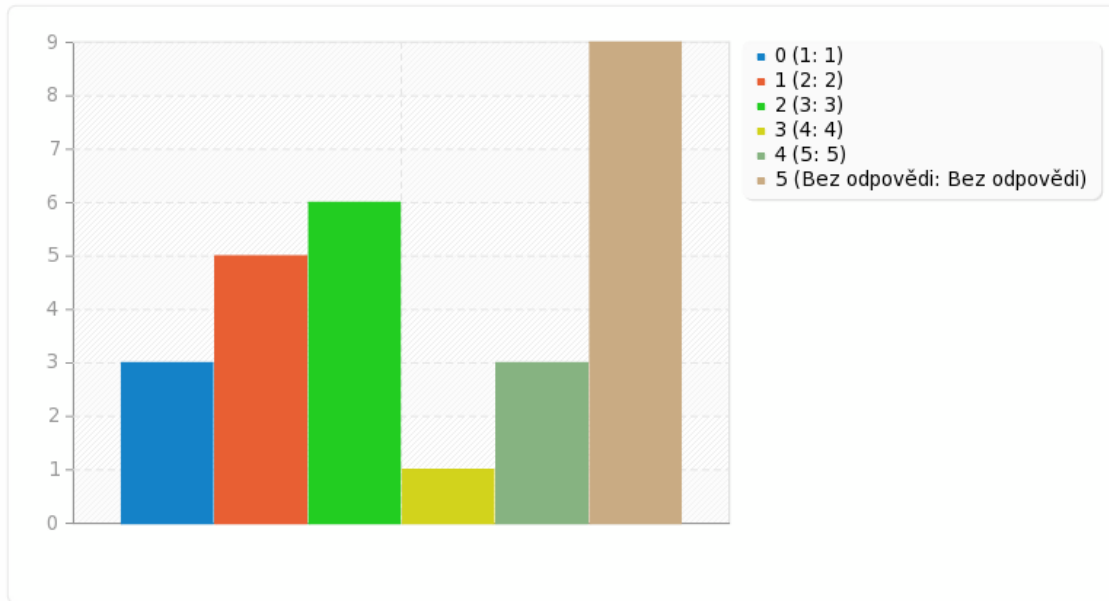
Souhrn G3Q00005(SQ004)[Měl(a) jsem příležitost diskutovat i o dalších otázkách v městské části Praha-Čakovice se zaměstnanci úřadu (nejen o participativním rozpočtu).]

Do jaké míry souhlasíte nebo nesouhlasíte s následujícími výroky?

<b>Odpověď</b>	<b>Počet</b>	<b>Procenta</b>	<b>Suma</b>
1 (1)	3	9.09%	24.24%
2 (2)	5	15.15%	
3 (3)	6	18.18%	18.18%
4 (4)	1	3.03%	
5 (5)	3	9.09%	12.12%
Bez odpovědi	9	21.43%	0.00%
Aritmetický průměr	2.78		
Směrodatná odchylka	1.31		
Suma (Odpovědi)	18	100.00%	100.00%
Počet případů		0%	

Souhrn G3Q00005(SQ004)[Měl(a) jsem příležitost diskutovat i o dalších otázkách v městské části Praha-Čakovice se zaměstnanci úřadu (nejen o participativním rozpočtu).]

Do jaké míry souhlasíte nebo nesouhlasíte s následujícími výroky?





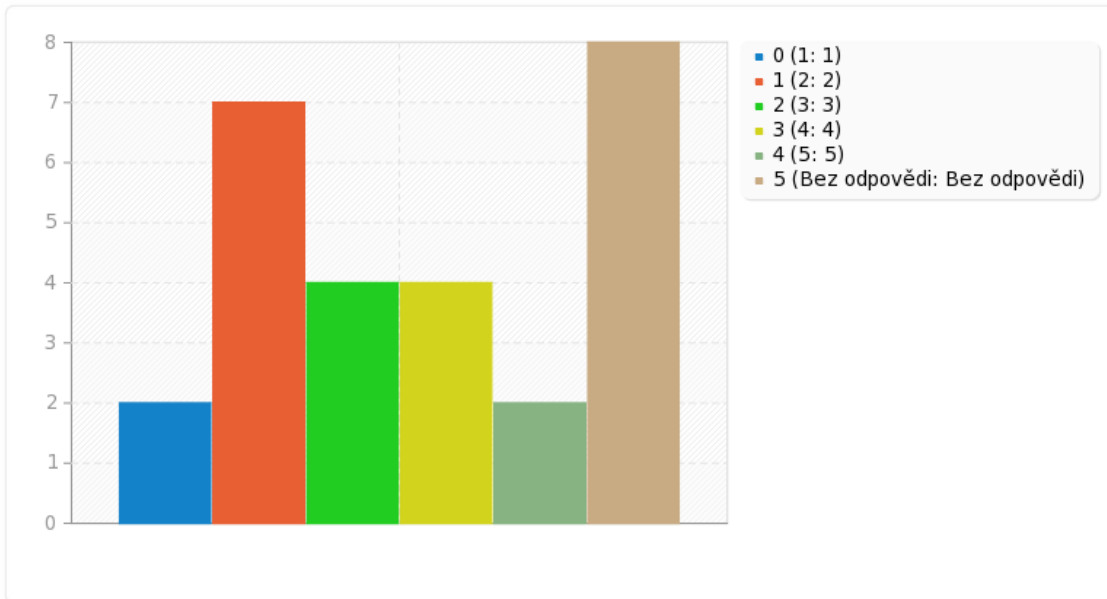
Souhrn G3Q00005(SQ005)[Měl(a) jsem příležitost diskutovat o jiných sousedských otázkách (mimo projekt participativního rozpočtu Počítáme s vámi!) s dalšími účastníky.]

Do jaké míry souhlasíte nebo nesouhlasíte s následujícími výroky?

<b>Odpověď</b>	<b>Počet</b>	<b>Procenta</b>	<b>Suma</b>
1 (1)	2	5.88%	26.47%
2 (2)	7	20.59%	
3 (3)	4	11.76%	11.76%
4 (4)	4	11.76%	
5 (5)	2	5.88%	17.65%
Bez odpovědi	8	19.05%	0.00%
Aritmetický průměr	2.84		
Směrodatná odchylka	1.21		
Suma (Odpovědi)	19	100.00%	100.00%
Počet případů		0%	

Souhrn G3Q00005(SQ005)[Měl(a) jsem příležitost diskutovat o jiných sousedských otázkách (mimo projekt participativního rozpočtu Počítáme s vámi!) s dalšími účastníky.]

Do jaké míry souhlasíte nebo nesouhlasíte s následujícími výroky?



---

**Souhrn G3Q00005(SQ006)[Místo konání veřejných setkání bylo obecně vhodné.]**

Do jaké míry souhlasíte nebo nesouhlasíte s následujícími výroky?

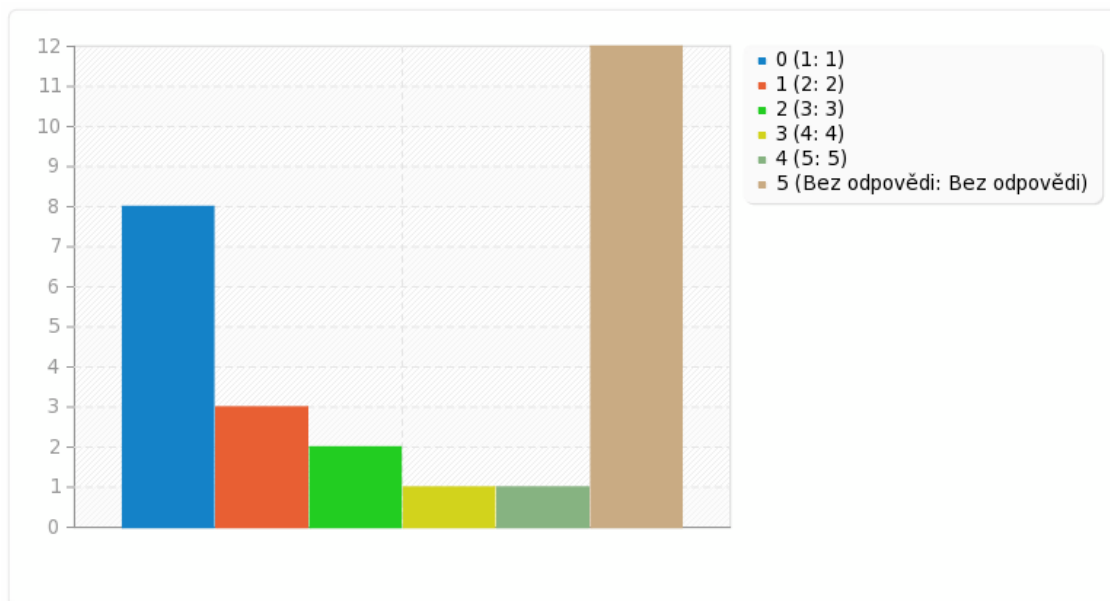
---

<b>Odpověď</b>	<b>Počet</b>	<b>Procenta</b>	<b>Suma</b>
1 (1)	8	26.67%	36.67%
2 (2)	3	10.00%	
3 (3)	2	6.67%	6.67%
4 (4)	1	3.33%	
5 (5)	1	3.33%	6.67%
Bez odpovědi	12	28.57%	0.00%
Aritmetický průměr	1.93		
Směrodatná odchylka	1.28		
Suma (Odpovědi)	15	100.00%	100.00%
Počet případů		0%	

**Souhrn G3Q00005(SQ006)[Místo konání veřejných setkání bylo obecně vhodné.]**

Do jaké míry souhlasíte nebo nesouhlasíte s následujícími výroky?

---



## Souhrn G3Q00005(SQ007)[Hodiny pro veřejné setkání byly vhodné.]

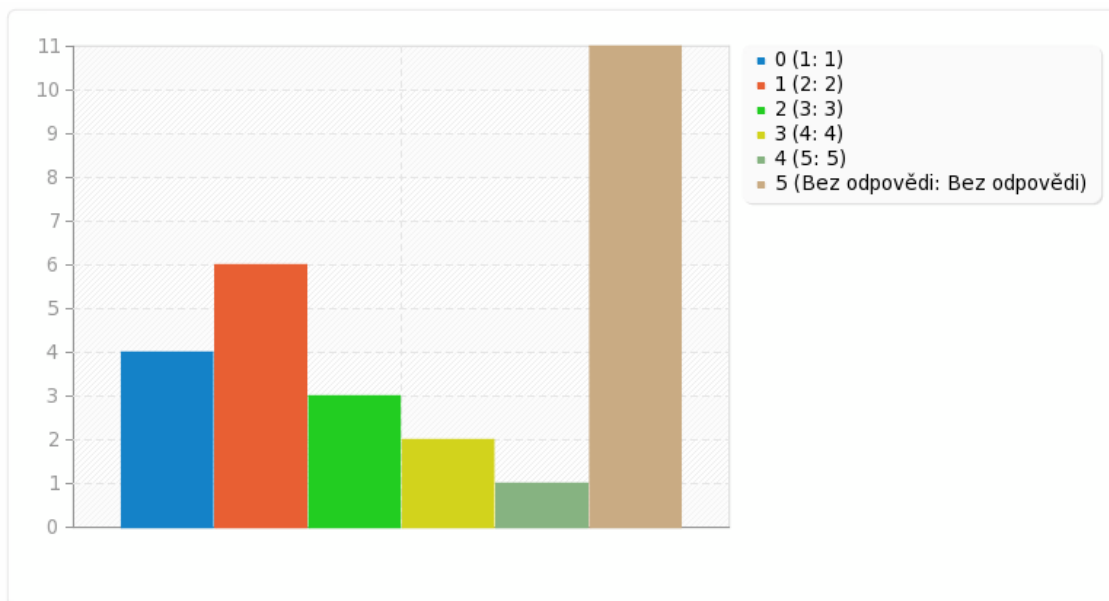
Do jaké míry souhlasíte nebo nesouhlasíte s následujícími výroky?

<b>Odpověď</b>	<b>Počet</b>	<b>Procenta</b>	<b>Suma</b>
1 (1)	4	12.90%	32.26%
2 (2)	6	19.35%	
3 (3)	3	9.68%	9.68%
4 (4)	2	6.45%	
5 (5)	1	3.23%	9.68%
Bez odpovědi	11	26.19%	0.00%
Aritmetický průměr	2.38		
Směrodatná odchylka	1.2		
Suma (Odpovědi)	16	100.00%	100.00%
Počet případů		0%	

Souhrn G3Q00005(SQ007)[Hodiny pro veřejné setkání byly vhodné.]

Do jaké míry souhlasíte nebo nesouhlasíte s následujícími výroky?

---



## Souhrn G3Q00005(SQ008)[Počet veřejných setkání byl vhodný.]

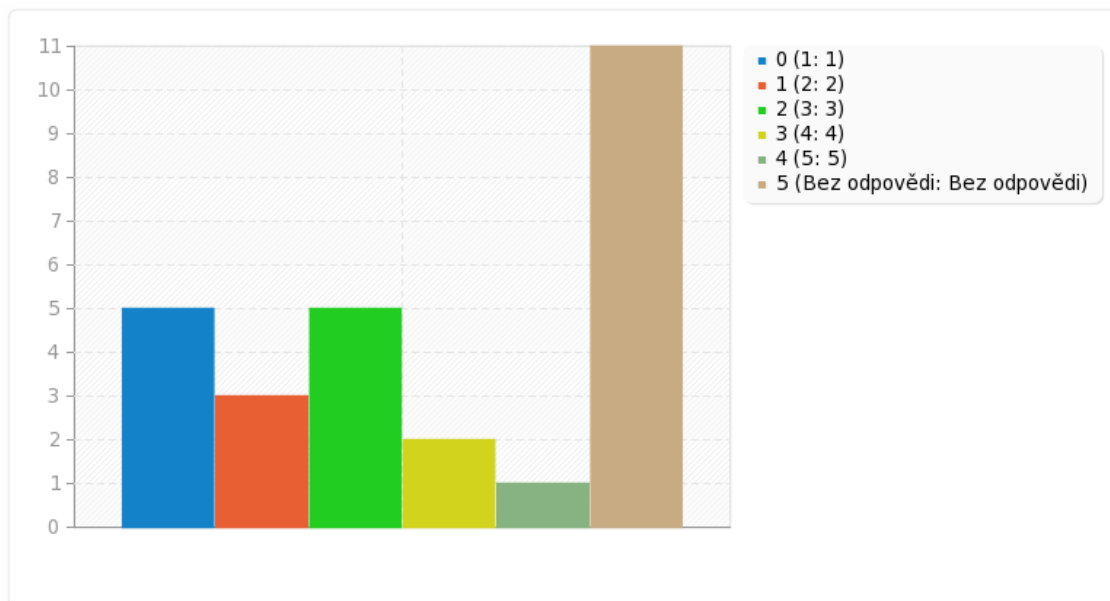
Do jaké míry souhlasíte nebo nesouhlasíte s následujícími výroky?

<b>Odpověď</b>	<b>Počet</b>	<b>Procenta</b>	<b>Suma</b>
1 (1)	5	16.13%	25.81%
2 (2)	3	9.68%	
3 (3)	5	16.13%	16.13%
4 (4)	2	6.45%	
5 (5)	1	3.23%	9.68%
Bez odpovědi	11	26.19%	0.00%
Aritmetický průměr	2.44		
Směrodatná odchylka	1.26		
Suma (Odpovědi)	16	100.00%	100.00%
Počet případů		0%	

Souhrn G3Q00005(SQ008)[Počet veřejných setkání byl vhodný.]

Do jaké míry souhlasíte nebo nesouhlasíte s následujícími výroky?

---





---

**Souhrn G3Q00005(SQ009)[Navrhované projekty odrážejí rozmanitost zájmů z řad veřejnosti.]**

---

Do jaké míry souhlasíte nebo nesouhlasíte s následujícími výroky?

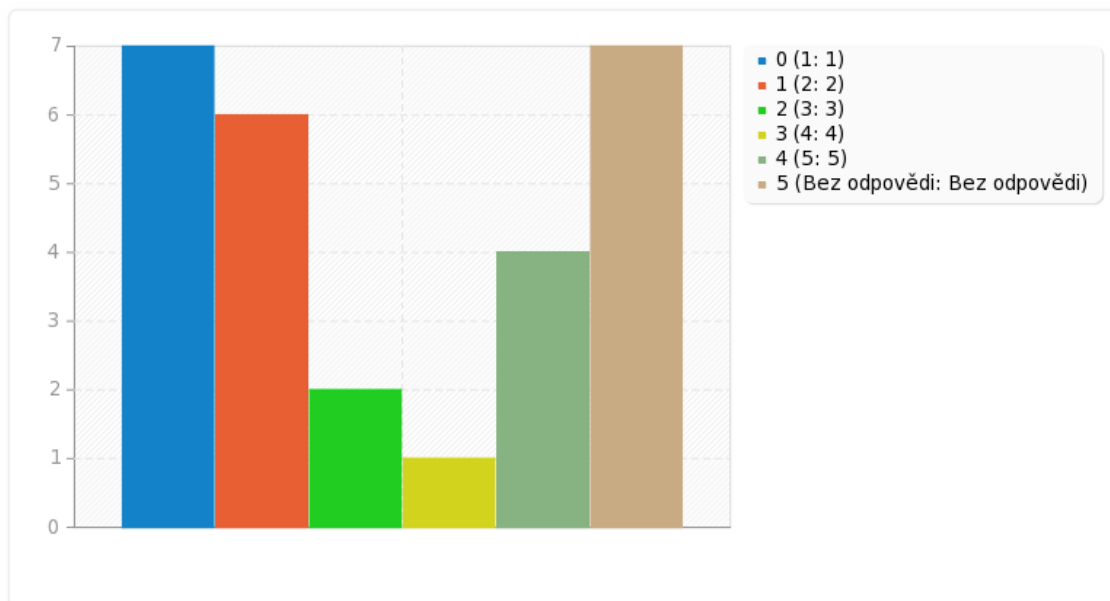
---

<b>Odpověď</b>	<b>Počet</b>	<b>Procenta</b>	<b>Suma</b>
1 (1)	7	20.00%	37.14%
2 (2)	6	17.14%	
3 (3)	2	5.71%	5.71%
4 (4)	1	2.86%	
5 (5)	4	11.43%	14.29%
Bez odpovědi	7	16.67%	0.00%
Aritmetický průměr	2.45		
Směrodatná odchylka	1.54		
Suma (Odpovědi)	20	100.00%	100.00%
Počet případů		0%	

Souhrn G3Q00005(SQ009)[Navrhované projekty odrážejí rozmanitost zájmů z řad veřejnosti.]

Do jaké míry souhlasíte nebo nesouhlasíte s následujícími výroky?

---



---

Souhrn G3Q00005(SQ010)[Měl(a) jsem příležitost představit svůj nápad nebo podpořit nápad ostatních účastníků před závěrem hlasování.]

Do jaké míry souhlasíte nebo nesouhlasíte s následujícími výroky?

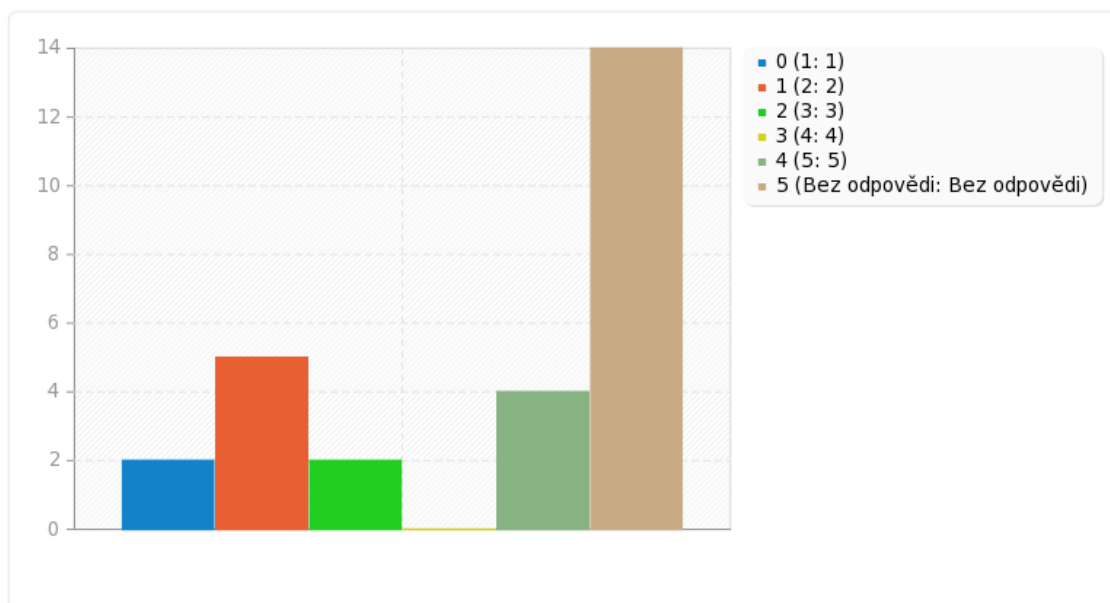
---

<b>Odpověď</b>	<b>Počet</b>	<b>Procenta</b>	<b>Suma</b>
1 (1)	2	7.14%	25.00%
2 (2)	5	17.86%	
3 (3)	2	7.14%	7.14%
4 (4)	0	0.00%	
5 (5)	4	14.29%	14.29%
Bez odpovědi	14	33.33%	0.00%
Aritmetický průměr	2.92		
Směrodatná odchylka	1.55		
Suma (Odpovědi)	13	100.00%	100.00%
Počet případů		0%	

Souhrn G3Q00005(SQ010)[Měl(a) jsem příležitost představit svůj nápad nebo podpořit nápad ostatních účastníků před závěrem hlasování.]

Do jaké míry souhlasíte nebo nesouhlasíte s následujícími výroky?

---



---

Souhrn G3Q00005(SQ011)[Čas celkově strávený s rozpočtem byl dobře využitý.]

Do jaké míry souhlasíte nebo nesouhlasíte s následujícími výroky?

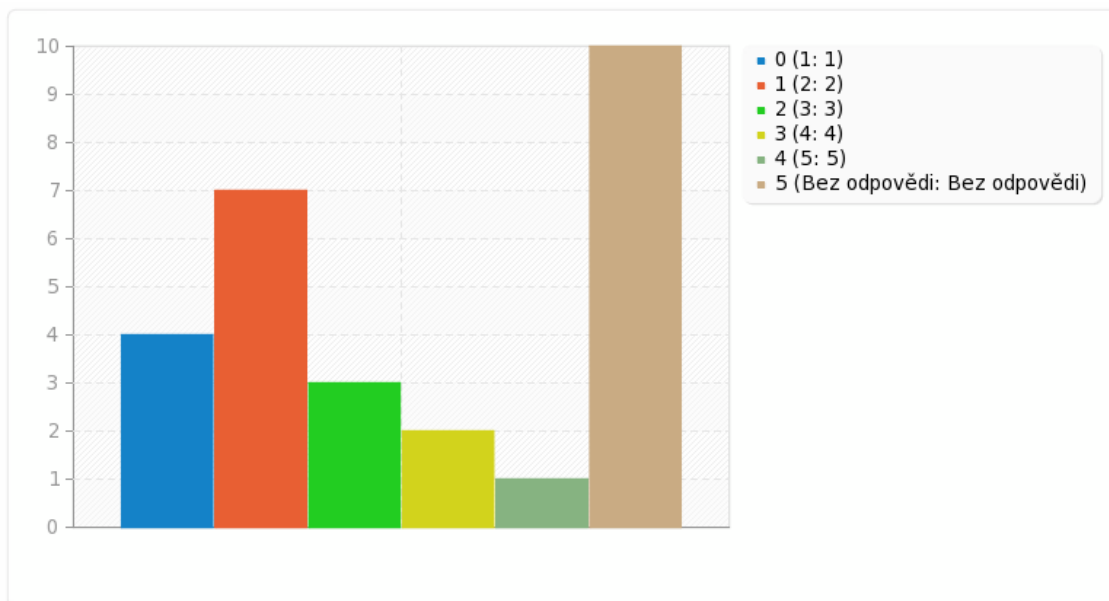
---

<b>Odpověď</b>	<b>Počet</b>	<b>Procenta</b>	<b>Suma</b>
1 (1)	4	12.50%	34.38%
2 (2)	7	21.88%	
3 (3)	3	9.38%	9.38%
4 (4)	2	6.25%	
5 (5)	1	3.12%	9.38%
Bez odpovědi	10	23.81%	0.00%
Aritmetický průměr	2.35		
Směrodatná odchylka	1.17		
Suma (Odpovědi)	17	100.00%	100.00%
Počet případů		0%	

Souhrn G3Q00005(SQ011)[Čas celkově strávený s rozpočtem byl dobře využitý.]

Do jaké míry souhlasíte nebo nesouhlasíte s následujícími výroky?

---



---

**Souhrn G3Q00006**

---

**Zúčastnili jste se na závěrečném hlasování?**

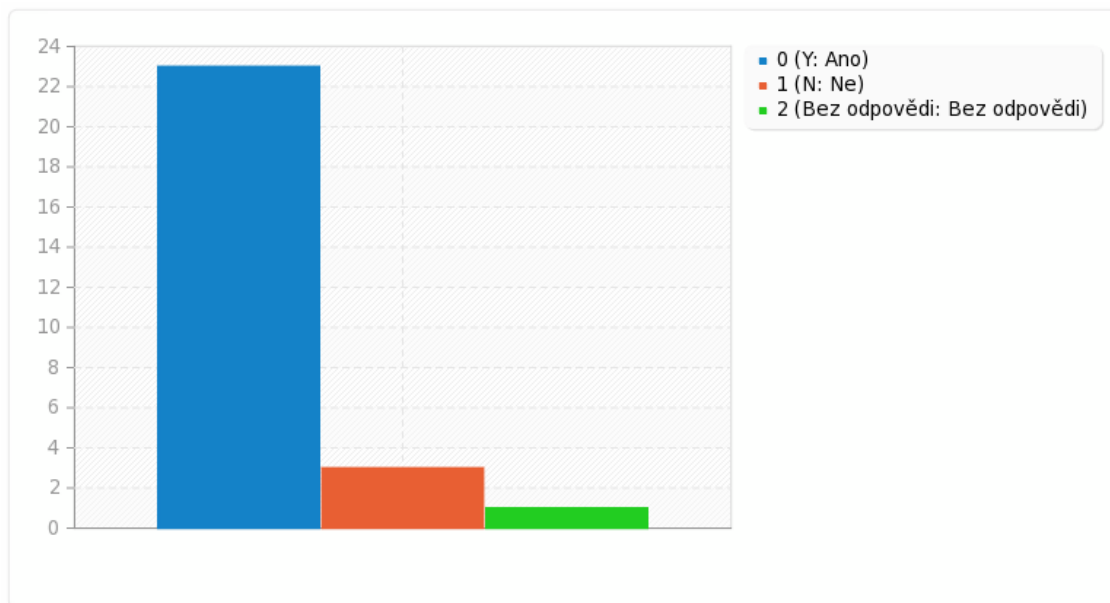
---

<b>Odpověď</b>	<b>Počet</b>	<b>Procenta</b>
Ano (Y)	23	85.19%
Ne (N)	3	11.11%
Bez odpovědi	1	3.70%

## Souhrn G3Q00006

Zúčastnili jste se na závěrečném hlasování?

---





**Souhrn G3Q00007(SQ001)[jak snadné bylo hlasování]**

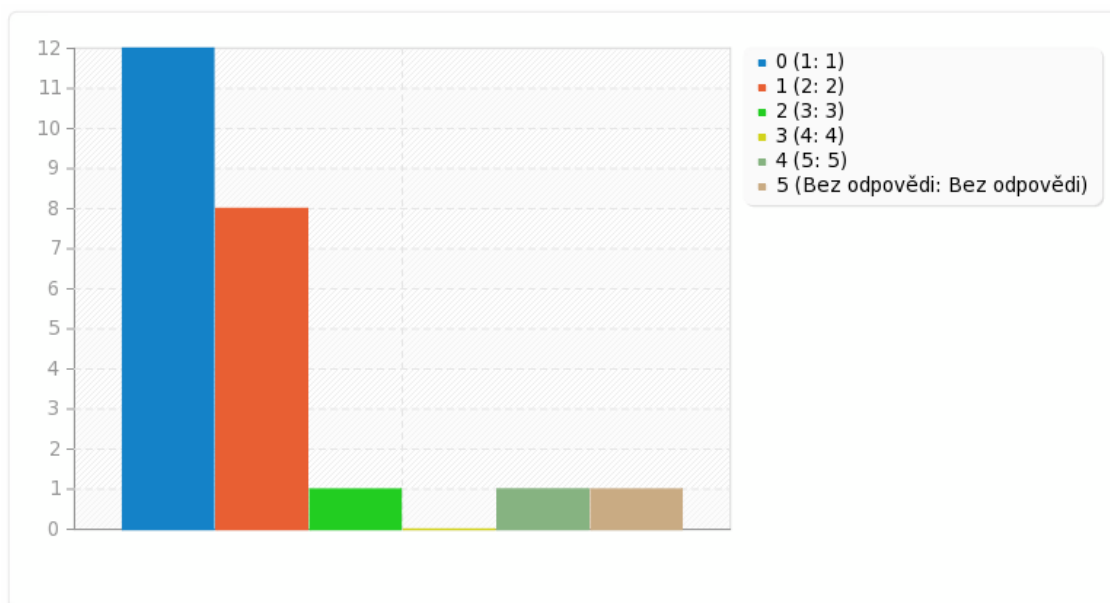
Do jaké míry jste spokojeni nebo nespokojeni s hlasovacím procesem?

<b>Odpověď</b>	<b>Počet</b>	<b>Procenta</b>	<b>Suma</b>
1 (1)	12	29.27%	48.78%
2 (2)	8	19.51%	
3 (3)	1	2.44%	2.44%
4 (4)	0	0.00%	
5 (5)	1	2.44%	2.44%
Bez odpovědi	1	2.38%	0.00%
Aritmetický průměr	1.64		
Směrodatná odchylka	0.95		
Suma (Odpovědi)	22	100.00%	100.00%
Počet případů		0%	

Souhrn G3Q00007(SQ001)[jak snadné bylo hlasování]

Do jaké míry jste spokojeni nebo nespokojeni s hlasovacím procesem?

---



## Souhrn G3Q00007(SQ002)[typy projektů, o kterých byste chtěli hlasovat]

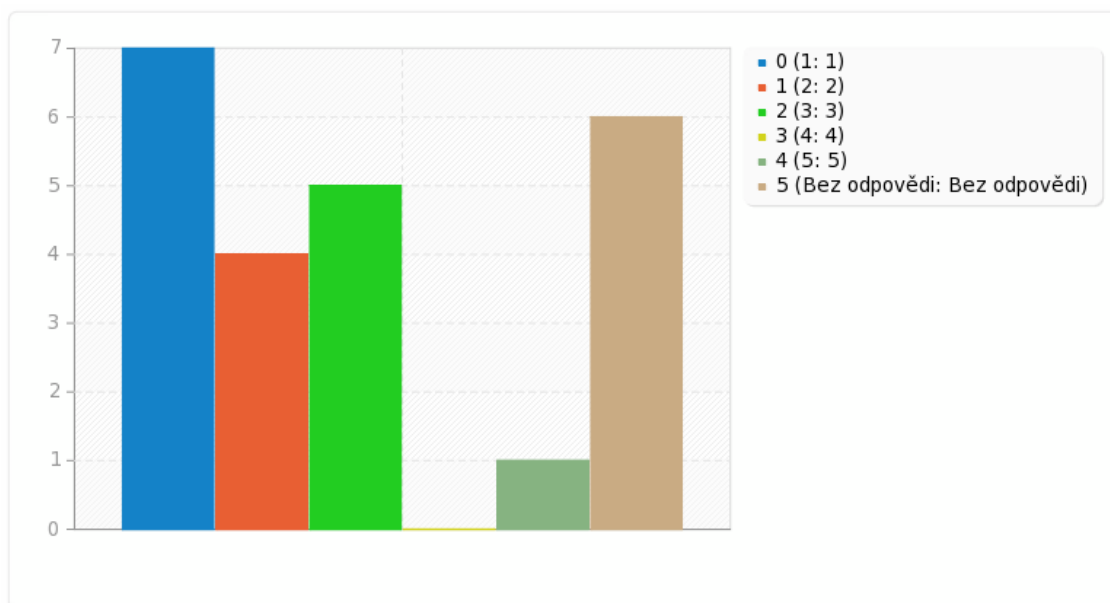
Do jaké míry jste spokojeni nebo nespokojeni s hlasovacím procesem?

<b>Odpověď</b>	<b>Počet</b>	<b>Procenta</b>	<b>Suma</b>
1 (1)	7	19.44%	30.56%
2 (2)	4	11.11%	
3 (3)	5	13.89%	13.89%
4 (4)	0	0.00%	
5 (5)	1	2.78%	2.78%
Bez odpovědi	6	14.29%	0.00%
Aritmetický průměr	2.06		
Směrodatná odchylka	1.14		
Suma (Odpovědi)	17	100.00%	100.00%
Počet případů		0%	

Souhrn G3Q00007(SQ002)[typy projektů, o kterých byste chtěli hlasovat]

Do jaké míry jste spokojeni nebo nespokojeni s hlasovacím procesem?

---



---

**Souhrn G3Q00007(SQ003)[množství dostupných informací o konečném seznamu projektů k hlasování]**

---

**Do jaké míry jste spokojeni nebo nespokojeni s hlasovacím procesem?**

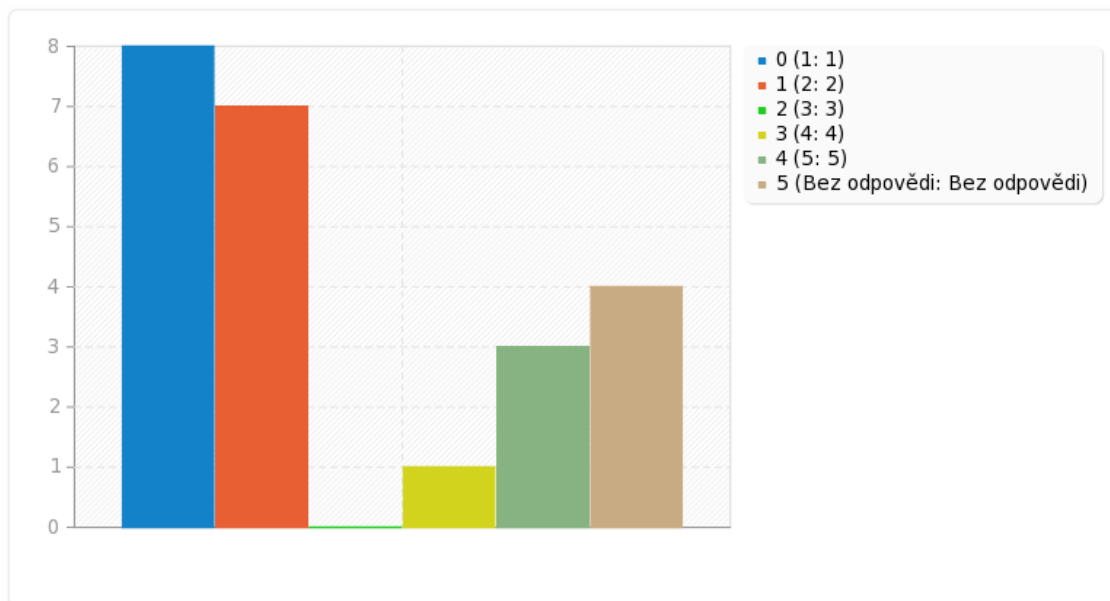
---

<b>Odpověď</b>	<b>Počet</b>	<b>Procenta</b>	<b>Suma</b>
1 (1)	8	21.05%	39.47%
2 (2)	7	18.42%	
3 (3)	0	0.00%	0.00%
4 (4)	1	2.63%	
5 (5)	3	7.89%	10.53%
Bez odpovědi	4	9.52%	0.00%
Aritmetický průměr	2.16		
Směrodatná odchylka	1.46		
Suma (Odpovědi)	19	100.00%	100.00%
Počet případů		0%	

Souhrn G3Q00007(SQ003)[množství dostupných informací o konečném seznamu projektů k hlasování]

Do jaké míry jste spokojeni nebo nespokojeni s hlasovacím procesem?

---



**Souhrn G3Q00007(SQ004)[dostupnost hlasování]**

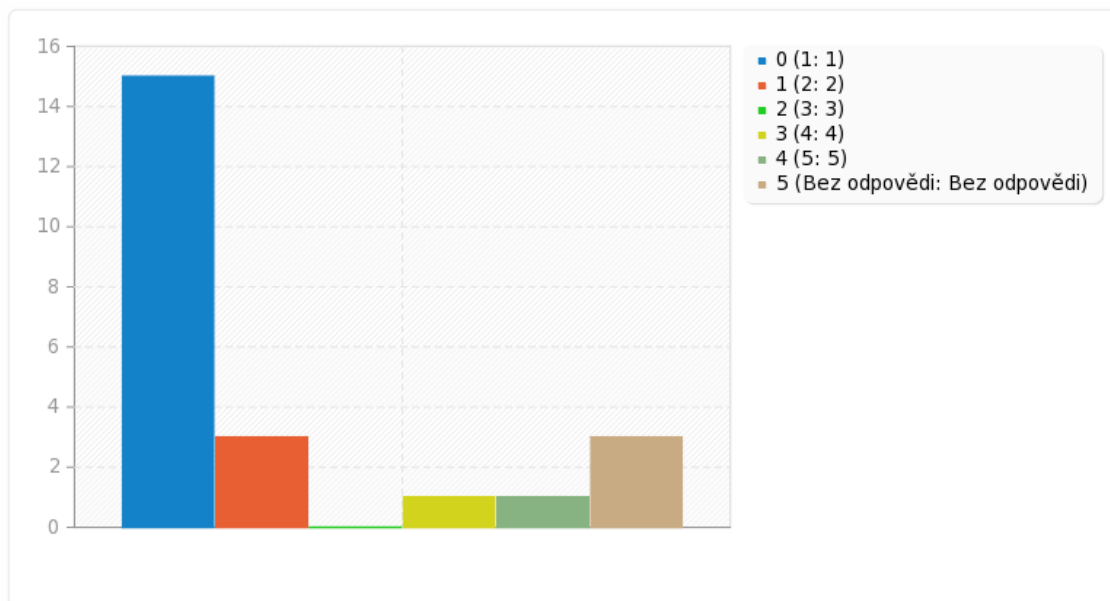
Do jaké míry jste spokojeni nebo nespokojeni s hlasovacím procesem?

<b>Odpověď</b>	<b>Počet</b>	<b>Procenta</b>	<b>Suma</b>
1 (1)	15	38.46%	46.15%
2 (2)	3	7.69%	
3 (3)	0	0.00%	0.00%
4 (4)	1	2.56%	
5 (5)	1	2.56%	5.13%
Bez odpovědi	3	7.14%	0.00%
Aritmetický průměr	1.5		
Směrodatná odchylka	1.1		
Suma (Odpovědi)	20	100.00%	100.00%
Počet případů		0%	

Souhrn G3Q00007(SQ004)[dostupnost hlasování]

Do jaké míry jste spokojeni nebo nespokojeni s hlasovacím procesem?

---





## Souhrn G3Q00007(SQ005)[funkčnost webu k získání informací a přehledu]

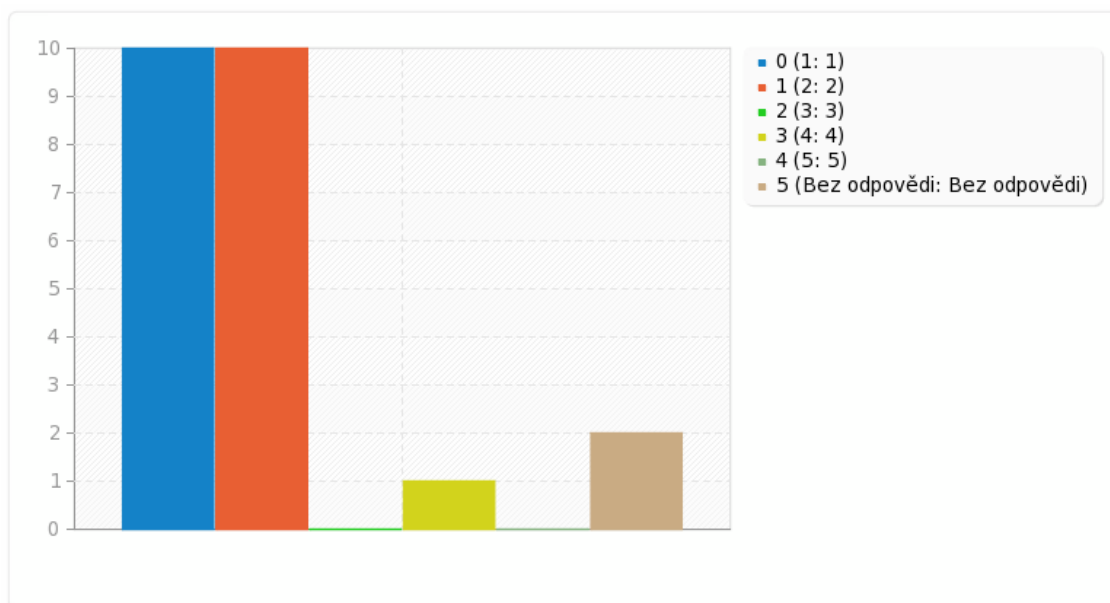
Do jaké míry jste spokojeni nebo nespokojeni s hlasovacím procesem?

<b>Odpověď</b>	<b>Počet</b>	<b>Procenta</b>	<b>Suma</b>
1 (1)	10	25.00%	50.00%
2 (2)	10	25.00%	
3 (3)	0	0.00%	0.00%
4 (4)	1	2.50%	
5 (5)	0	0.00%	2.50%
Bez odpovědi	2	4.76%	0.00%
Aritmetický průměr	1.62		
Směrodatná odchylka	0.74		
Suma (Odpovědi)	21	100.00%	100.00%
Počet případů		0%	

Souhrn G3Q00007(SQ005)[funkčnost webu k získání informací a přehledu]

Do jaké míry jste spokojeni nebo nespokojeni s hlasovacím procesem?

---



## Souhrn G3Q00007(SQ006)[funkčnost hlasovacího modulu (rozesílání SMS)]

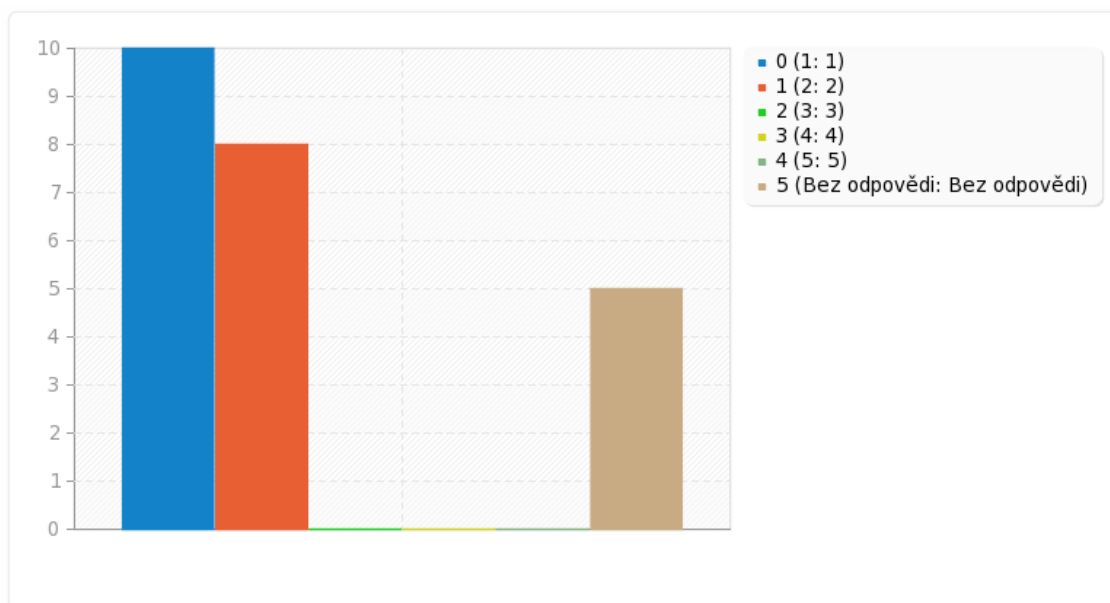
Do jaké míry jste spokojeni nebo nespokojeni s hlasovacím procesem?

<b>Odpověď</b>	<b>Počet</b>	<b>Procenta</b>	<b>Suma</b>
1 (1)	10	27.03%	48.65%
2 (2)	8	21.62%	
3 (3)	0	0.00%	0.00%
4 (4)	0	0.00%	
5 (5)	0	0.00%	0.00%
Bez odpovědi	5	11.90%	0.00%
Aritmetický průměr	1.44		
Směrodatná odchylka	0.51		
Suma (Odpovědi)	18	100.00%	100.00%
Počet případů		0%	

Souhrn G3Q00007(SQ006)[funkčnost hlasovacího modulu (rozesílání SMS)]

Do jaké míry jste spokojeni nebo nespokojeni s hlasovacím procesem?

---



## Souhrn G3Q00007(SQ007)[funkčnost hlasovacího formuláře a průzkumu]

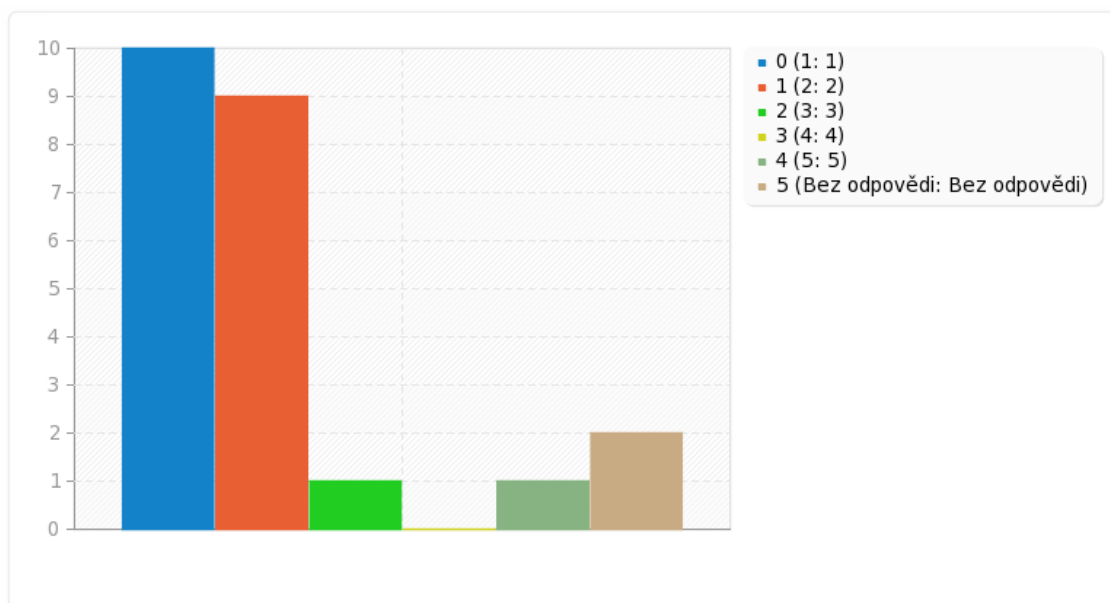
Do jaké míry jste spokojeni nebo nespokojeni s hlasovacím procesem?

<b>Odpověď</b>	<b>Počet</b>	<b>Procenta</b>	<b>Suma</b>
1 (1)	10	25.00%	47.50%
2 (2)	9	22.50%	
3 (3)	1	2.50%	2.50%
4 (4)	0	0.00%	
5 (5)	1	2.50%	2.50%
Bez odpovědi	2	4.76%	0.00%
Aritmetický průměr	1.71		
Směrodatná odchylka	0.96		
Suma (Odpovědi)	21	100.00%	100.00%
Počet případů		0%	

Souhrn G3Q00007(SQ007)[funkčnost hlasovacího formuláře a průzkumu]

Do jaké míry jste spokojeni nebo nespokojeni s hlasovacím procesem?

---



## Souhrn G3Q00007(SQ008)[místa pro osobní hlasování]

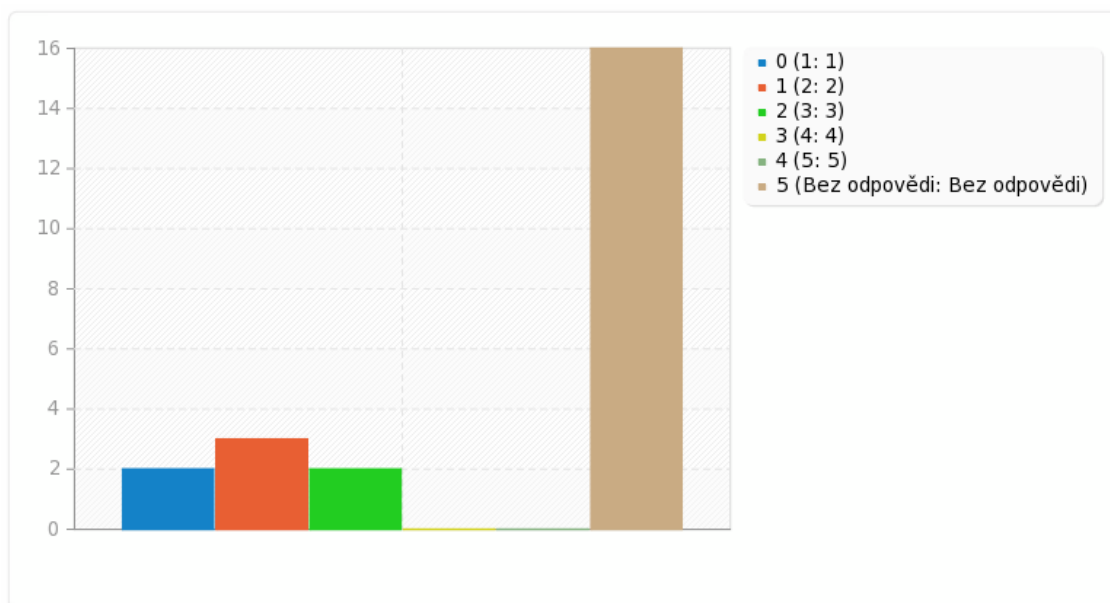
Do jaké míry jste spokojeni nebo nespokojeni s hlasovacím procesem?

<b>Odpověď</b>	<b>Počet</b>	<b>Procenta</b>	<b>Suma</b>
1 (1)	2	7.69%	19.23%
2 (2)	3	11.54%	
3 (3)	2	7.69%	7.69%
4 (4)	0	0.00%	
5 (5)	0	0.00%	0.00%
Bez odpovědi	16	38.10%	0.00%
Aritmetický průměr	2		
Směrodatná odchylka	0.82		
Suma (Odpovědi)	7	100.00%	100.00%
Počet případů		0%	

Souhrn G3Q00007(SQ008)[místa pro osobní hlasování]

Do jaké míry jste spokojeni nebo nespokojeni s hlasovacím procesem?

---





## Souhrn G3Q00008(SQ001)[Participativní rozpočet splnil mé očekávání.]

Do jaké míry souhlasíte nebo nesouhlasíte s následujícími výroky?

<b>Odpověď</b>	<b>Počet</b>	<b>Procenta</b>	<b>Suma</b>
1 (1)	8	19.05%	38.10%
2 (2)	8	19.05%	
3 (3)	5	11.90%	11.90%
4 (4)	2	4.76%	
5 (5)	4	9.52%	14.29%
Bez odpovědi	0	0.00%	0.00%
Aritmetický průměr	2.48		
Směrodatná odchylka	1.4		
Suma (Odpovědi)	27	100.00%	100.00%
Počet případů		0%	

Souhrn G3Q00008(SQ001)[Participativní rozpočet splnil mé očekávání.]

Do jaké míry souhlasíte nebo nesouhlasíte s následujícími výroky?

---



---

**Souhrn G3Q00008(SQ002)[Participativní rozpočet pomohl identifikovat problémy nebo potřeby občanů.]**

---

Do jaké míry souhlasíte nebo nesouhlasíte s následujícími výroky?

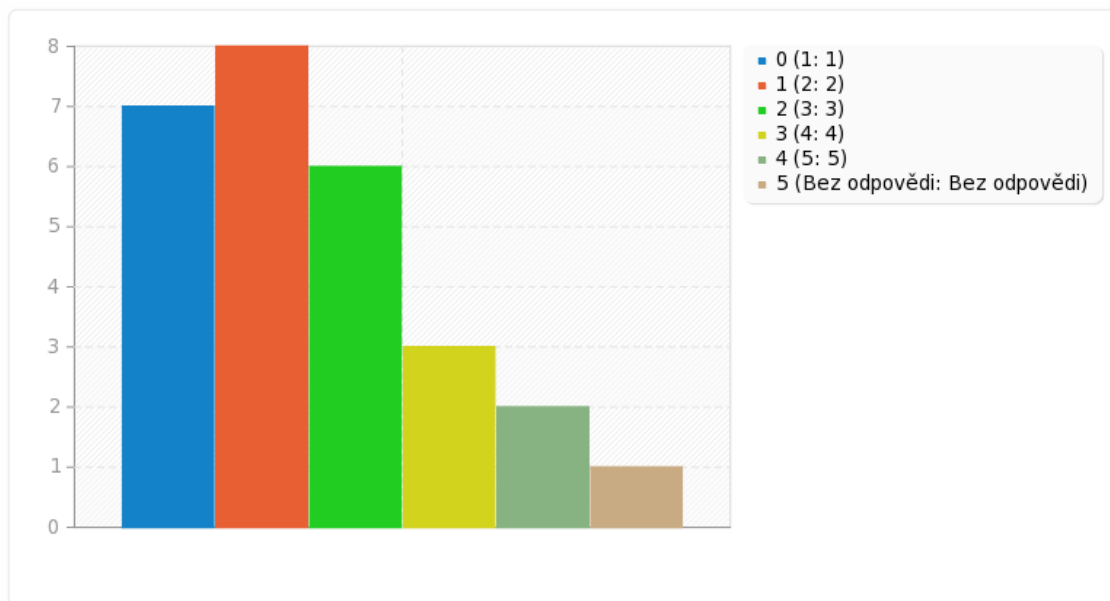
---

<b>Odpověď</b>	<b>Počet</b>	<b>Procenta</b>	<b>Suma</b>
1 (1)	7	17.07%	36.59%
2 (2)	8	19.51%	
3 (3)	6	14.63%	14.63%
4 (4)	3	7.32%	
5 (5)	2	4.88%	12.20%
Bez odpovědi	1	2.38%	0.00%
Aritmetický průměr	2.42		
Směrodatná odchylka	1.24		
Suma (Odpovědi)	26	100.00%	100.00%
Počet případů		0%	

Souhrn G3Q00008(SQ002)[Participativní rozpočet pomohl identifikovat problémy nebo potřeby občanů.]

Do jaké míry souhlasíte nebo nesouhlasíte s následujícími výroky?

---



---

**Souhrn G3Q00008(SQ003)[Vítězné projekty se zabývají otázkami občanů  
nebo jejich potřebami.]**

---

Do jaké míry souhlasíte nebo nesouhlasíte s následujícími výroky?

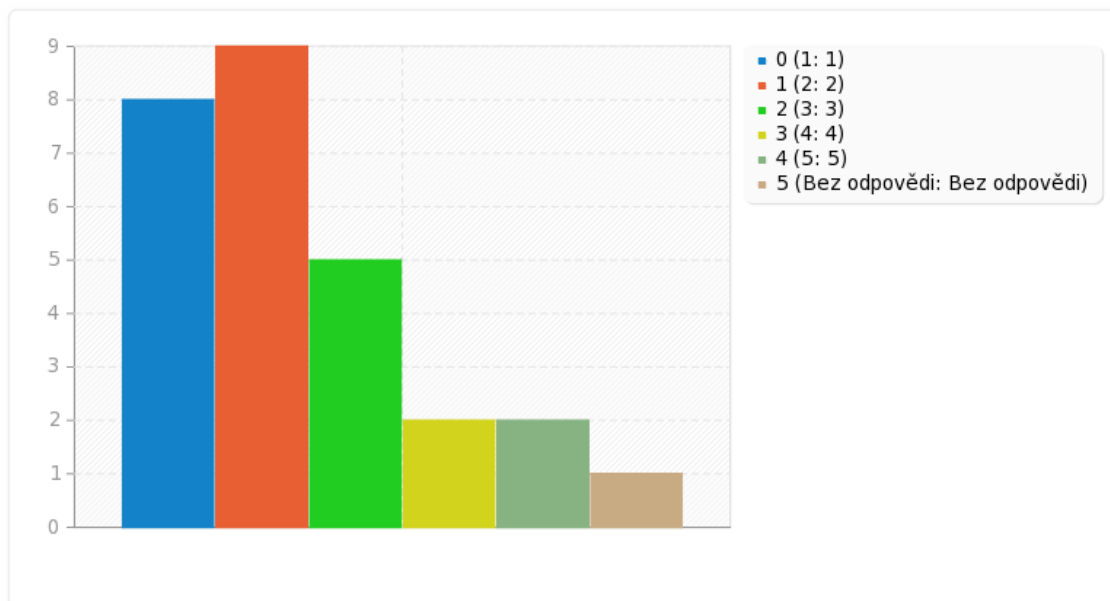
---

<b>Odpověď</b>	<b>Počet</b>	<b>Procenta</b>	<b>Suma</b>
1 (1)	8	19.51%	41.46%
2 (2)	9	21.95%	
3 (3)	5	12.20%	12.20%
4 (4)	2	4.88%	
5 (5)	2	4.88%	9.76%
Bez odpovědi	1	2.38%	0.00%
Aritmetický průměr	2.27		
Směrodatná odchylka	1.22		
Suma (Odpovědi)	26	100.00%	100.00%
Počet případů		0%	

Souhrn G3Q00008(SQ003)[Vítězné projekty se zabývají otázkami občanů  
nebo jejich potřebami.]

Do jaké míry souhlasíte nebo nesouhlasíte s následujícími výroky?

---



---

**Souhrn G3Q00008(SQ004)[Participativní rozpočet podpořil spolupráci mezi občany.]**

---

Do jaké míry souhlasíte nebo nesouhlasíte s následujícími výroky?

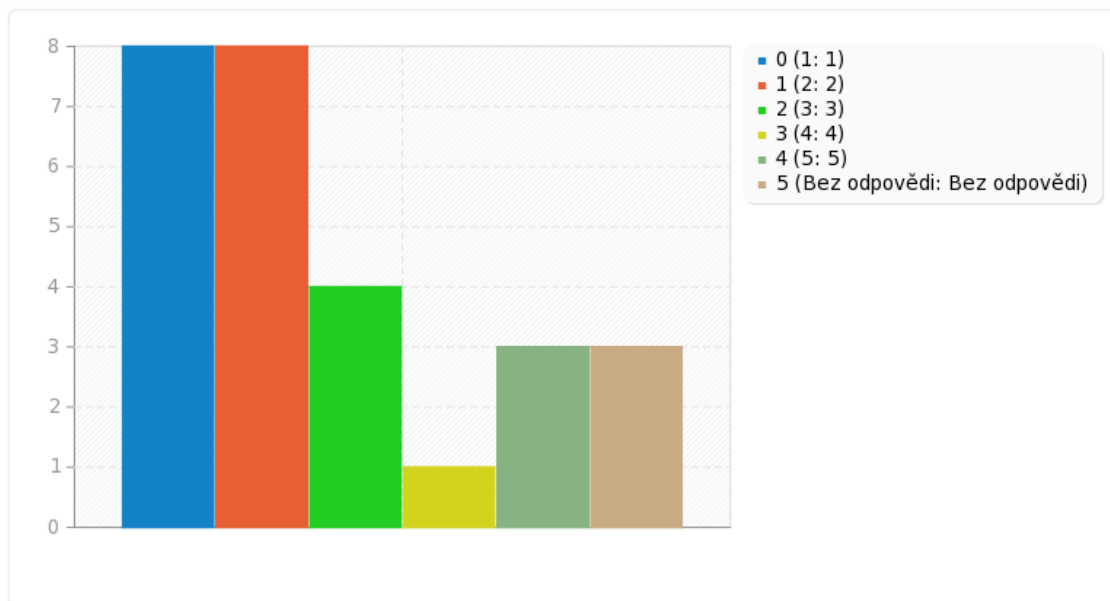
---

<b>Odpověď</b>	<b>Počet</b>	<b>Procenta</b>	<b>Suma</b>
1 (1)	8	20.51%	41.03%
2 (2)	8	20.51%	
3 (3)	4	10.26%	10.26%
4 (4)	1	2.56%	
5 (5)	3	7.69%	10.26%
Bez odpovědi	3	7.14%	0.00%
Aritmetický průměr	2.29		
Směrodatná odchylka	1.33		
Suma (Odpovědi)	24	100.00%	100.00%
Počet případů		0%	

Souhrn G3Q00008(SQ004)[Participativní rozpočet podpořil spolupráci mezi občany.]

Do jaké míry souhlasíte nebo nesouhlasíte s následujícími výroky?

---





---

Souhrn G3Q00008(SQ005)[Participativní rozpočet mě přiměl k pocitu, že se mohu podílet na rozhodnutích, která se týkají mého okolí.]

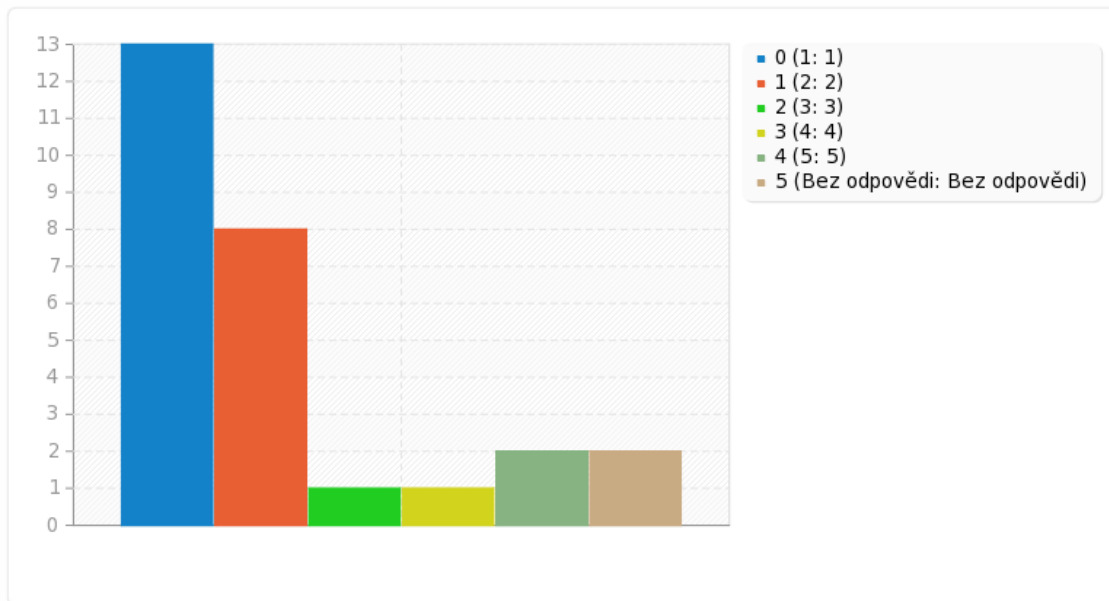
Do jaké míry souhlasíte nebo nesouhlasíte s následujícími výroky?

---

<b>Odpověď</b>	<b>Počet</b>	<b>Procenta</b>	<b>Suma</b>
1 (1)	13	32.50%	52.50%
2 (2)	8	20.00%	
3 (3)	1	2.50%	2.50%
4 (4)	1	2.50%	
5 (5)	2	5.00%	7.50%
Bez odpovědi	2	4.76%	0.00%
Aritmetický průměr	1.84		
Směrodatná odchylka	1.21		
Suma (Odpovědi)	25	100.00%	100.00%
Počet případů		0%	

Souhrn G3Q00008(SQ005)[Participativní rozpočet mě přiměl k pocitu, že se mohu podílet na rozhodnutích, která se týkají mého okolí.]

Do jaké míry souhlasíte nebo nesouhlasíte s následujícími výroky?



---

Souhrn G3Q00008(SQ006)[Participativní rozpočet je dobrý způsob, jak realizovat partnerství mezi radnicí a občany.]

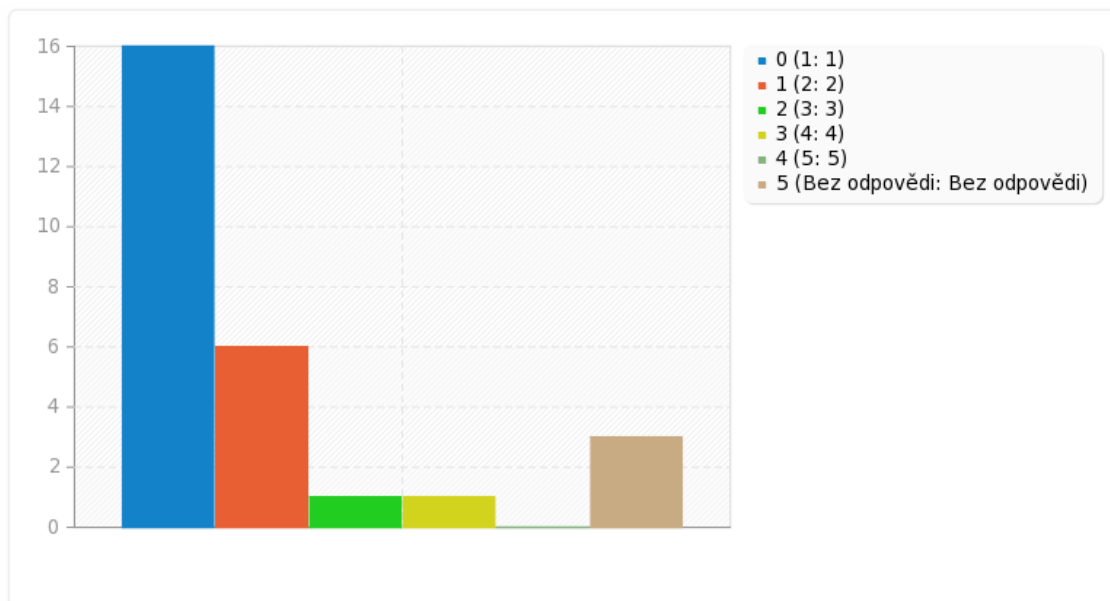
Do jaké míry souhlasíte nebo nesouhlasíte s následujícími výroky?

---

<b>Odpověď</b>	<b>Počet</b>	<b>Procenta</b>	<b>Suma</b>
1 (1)	16	41.03%	56.41%
2 (2)	6	15.38%	
3 (3)	1	2.56%	2.56%
4 (4)	1	2.56%	
5 (5)	0	0.00%	2.56%
Bez odpovědi	3	7.14%	0.00%
Aritmetický průměr	1.46		
Směrodatná odchylka	0.78		
Suma (Odpovědi)	24	100.00%	100.00%
Počet případů		0%	

Souhrn G3Q00008(SQ006)[Participativní rozpočet je dobrý způsob, jak realizovat partnerství mezi radnicí a občany.]

Do jaké míry souhlasíte nebo nesouhlasíte s následujícími výroky?



Souhrn G3Q00008(SQ007)[Proces participativního rozpočtování byl pro mě jako jednotlivce v naší městské části přínosný.]

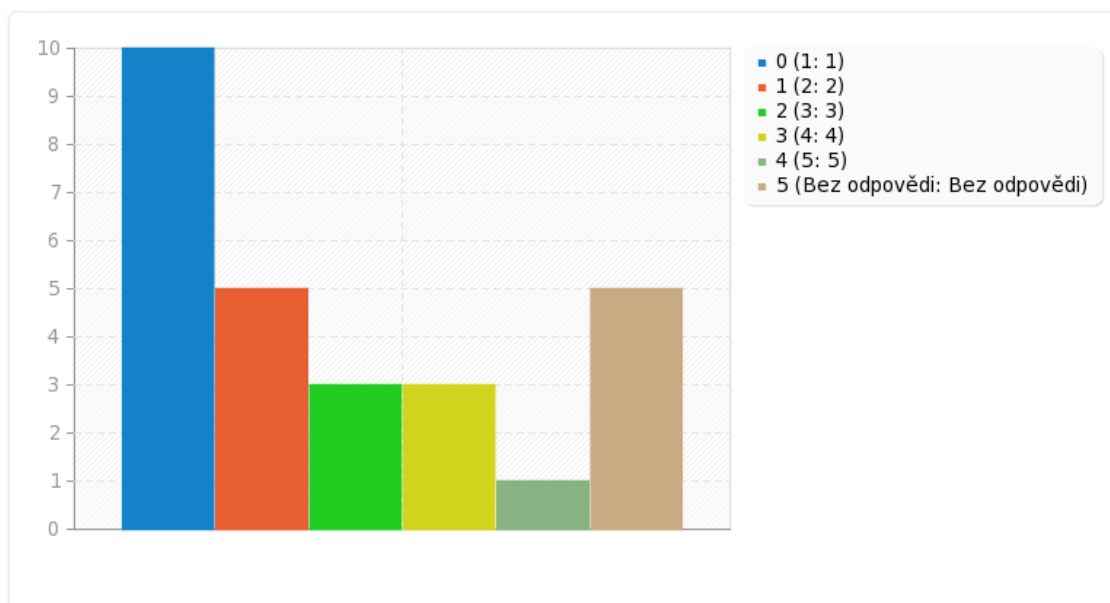
Do jaké míry souhlasíte nebo nesouhlasíte s následujícími výroky?

<b>Odpověď</b>	<b>Počet</b>	<b>Procenta</b>	<b>Suma</b>
1 (1)	10	27.03%	40.54%
2 (2)	5	13.51%	
3 (3)	3	8.11%	8.11%
4 (4)	3	8.11%	
5 (5)	1	2.70%	10.81%
Bez odpovědi	5	11.90%	0.00%
Aritmetický průměr	2.09		
Směrodatná odchylka	1.27		
Suma (Odpovědi)	22	100.00%	100.00%
Počet případů		0%	

**Souhrn G3Q00008(SQ007)[Proces participativního rozpočtování byl pro mě jako jednotlivce v naší městské části přínosný.]**

Do jaké míry souhlasíte nebo nesouhlasíte s následujícími výroky?

---



---

Souhrn G3Q00008(SQ008)[Proces participativního rozpočtování byl přínosem pro občany městské části Praha-Čakovice.]

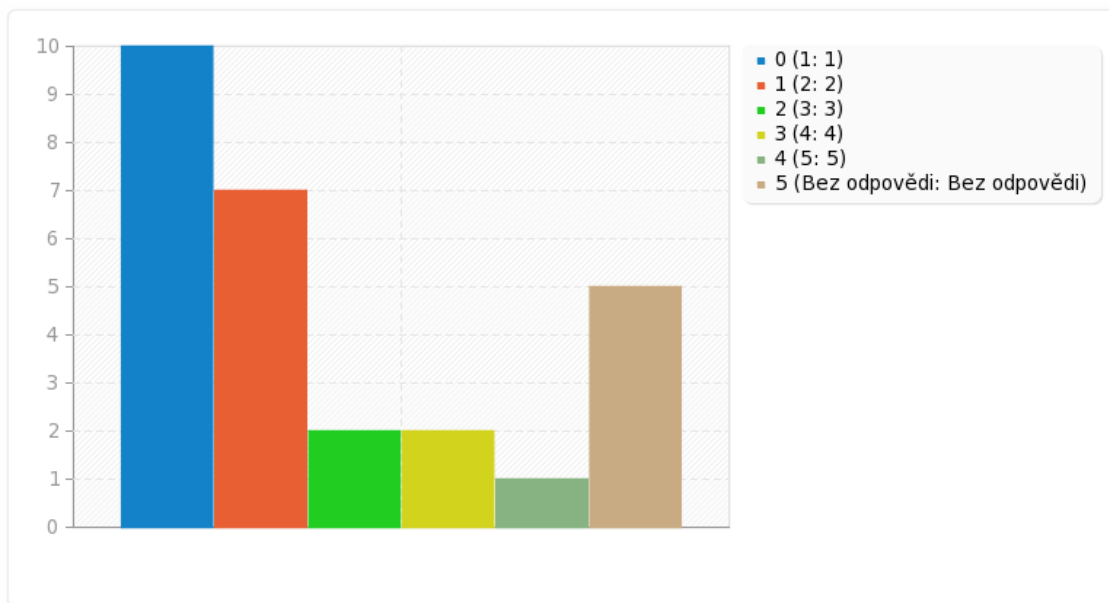
Do jaké míry souhlasíte nebo nesouhlasíte s následujícími výroky?

---

<b>Odpověď</b>	<b>Počet</b>	<b>Procenta</b>	<b>Suma</b>
1 (1)	10	27.03%	45.95%
2 (2)	7	18.92%	
3 (3)	2	5.41%	5.41%
4 (4)	2	5.41%	
5 (5)	1	2.70%	8.11%
Bez odpovědi	5	11.90%	0.00%
Aritmetický průměr	1.95		
Směrodatná odchylka	1.17		
Suma (Odpovědi)	22	100.00%	100.00%
Počet případů		0%	

Souhrn G3Q00008(SQ008)[Proces participativního rozpočtování byl přínosem pro občany městské části Praha-Čakovice.]

Do jaké míry souhlasíte nebo nesouhlasíte s následujícími výroky?





---

Souhrn G3Q00008(SQ009)[Nevidím, jakým způsobem jsou konečné vítězné návrhy pro mě osobně prospěšné.]

Do jaké míry souhlasíte nebo nesouhlasíte s následujícími výroky?

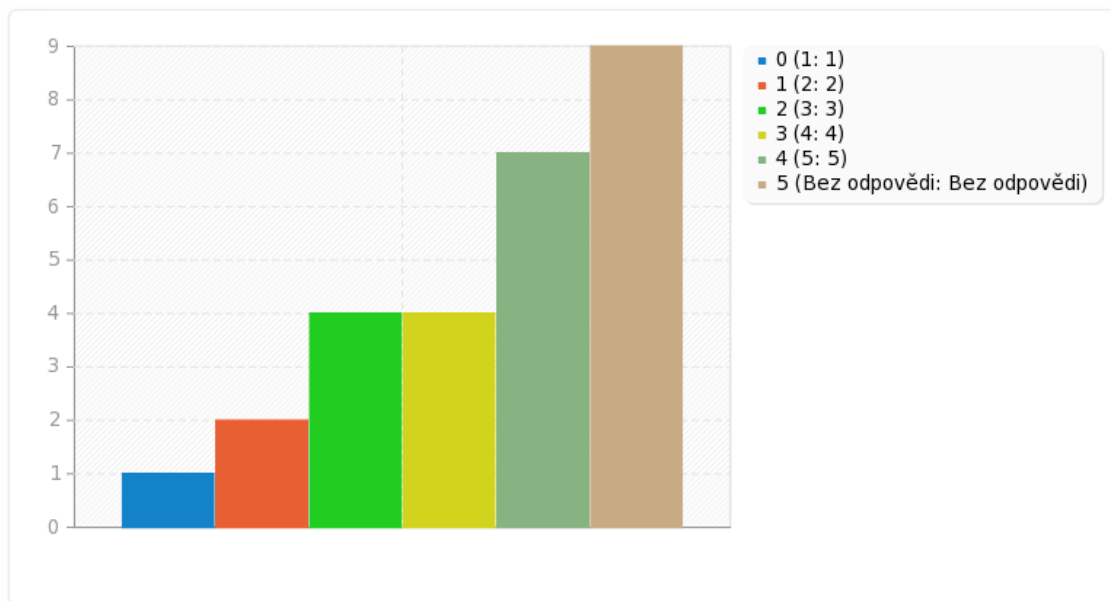
---

<b>Odpověď</b>	<b>Počet</b>	<b>Procenta</b>	<b>Suma</b>
1 (1)	1	3.03%	9.09%
2 (2)	2	6.06%	
3 (3)	4	12.12%	12.12%
4 (4)	4	12.12%	
5 (5)	7	21.21%	33.33%
Bez odpovědi	9	21.43%	0.00%
Aritmetický průměr	3.78		
Směrodatná odchylka	1.26		
Suma (Odpovědi)	18	100.00%	100.00%
Počet případů		0%	

Souhrn G3Q00008(SQ009)[Nevidím, jakým způsobem jsou konečné vítězné návrhy pro mě osobně prospěšné.]

Do jaké míry souhlasíte nebo nesouhlasíte s následujícími výroky?

---



---

**Souhrn G3Q00008(SQ010)[Všechny návrhy se nacházejí v místech, která se mě netýkají.]**

---

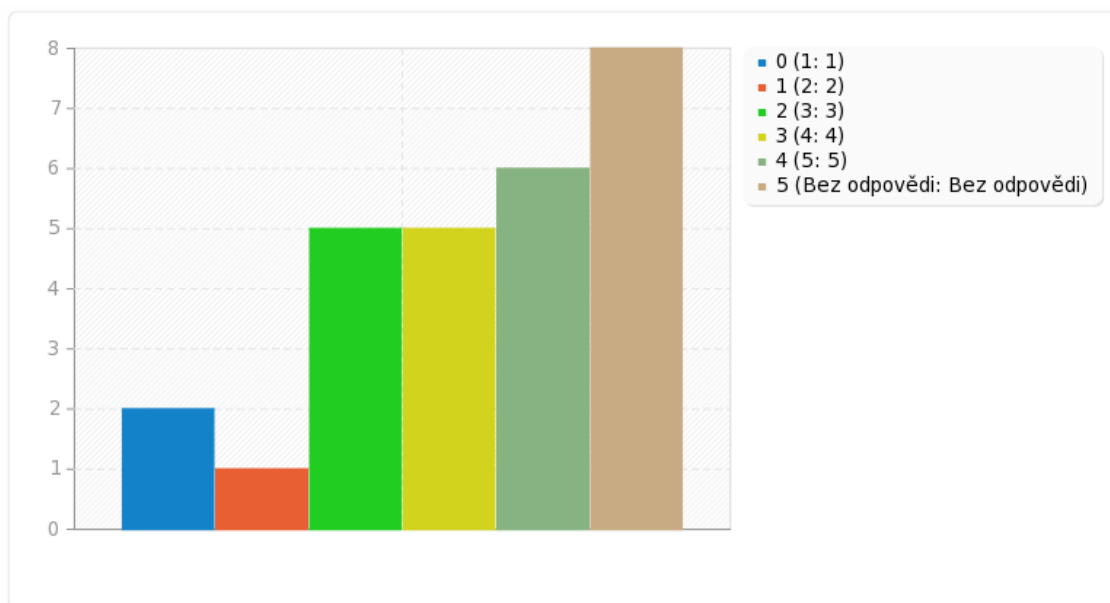
Do jaké míry souhlasíte nebo nesouhlasíte s následujícími výroky?

---

<b>Odpověď</b>	<b>Počet</b>	<b>Procenta</b>	<b>Suma</b>
1 (1)	2	5.88%	8.82%
2 (2)	1	2.94%	
3 (3)	5	14.71%	14.71%
4 (4)	5	14.71%	
5 (5)	6	17.65%	32.35%
Bez odpovědi	8	19.05%	0.00%
Aritmetický průměr	3.63		
Směrodatná odchylka	1.3		
Suma (Odpovědi)	19	100.00%	100.00%
Počet případů		0%	

Souhrn G3Q00008(SQ010)[Všechny návrhy se nacházejí v místech, která se mě netýkají.]

Do jaké míry souhlasíte nebo nesouhlasíte s následujícími výroky?



---

**Souhrn G3Q00009(SQ001)[Naučil(a) jsem se něco o programech a službách  
městské části Praha-Čakovice.]**

Uvedte, do jaké míry souhlasíte s každým z následujících tvrzení:

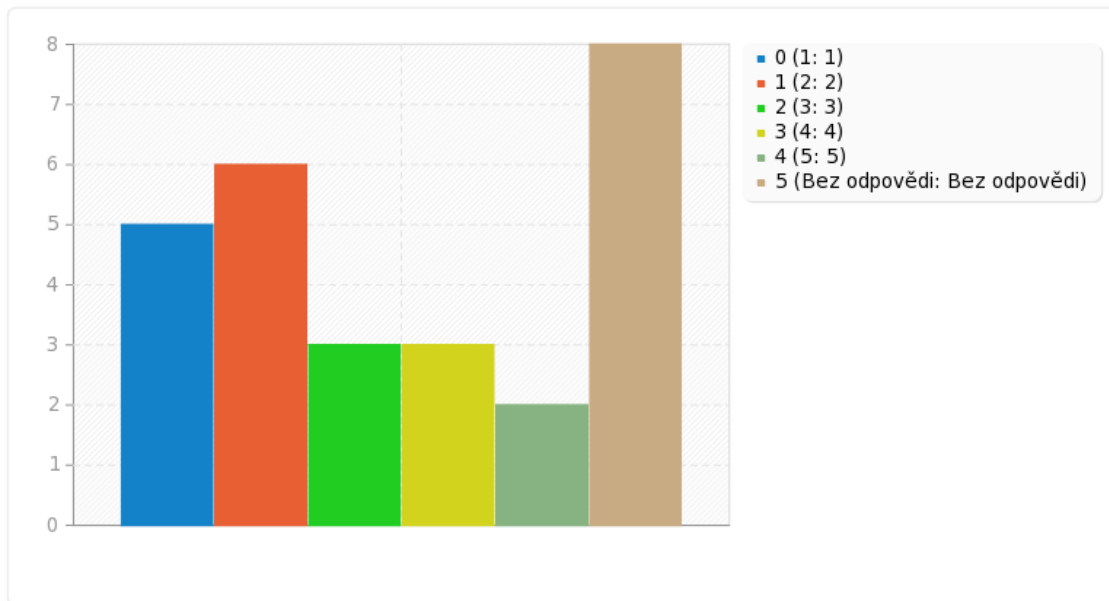
---

<b>Odpověď</b>	<b>Počet</b>	<b>Procenta</b>	<b>Suma</b>
1 (1)	5	14.71%	32.35%
2 (2)	6	17.65%	
3 (3)	3	8.82%	8.82%
4 (4)	3	8.82%	
5 (5)	2	5.88%	14.71%
Bez odpovědi	8	19.05%	0.00%
Aritmetický průměr	2.53		
Směrodatná odchylka	1.35		
Suma (Odpovědi)	19	100.00%	100.00%
Počet případů		0%	

Souhrn G3Q00009(SQ001)[Naučil(a) jsem se něco o programech a službách městské části Praha-Čakovice.]

Uvedte, do jaké míry souhlasíte s každým z následujících tvrzení:

---



**Souhrn G3Q00009(SQ002)[Zjistil(a) jsem, jak získat informace o programech a službách městské části Praha-Čakovice.]**

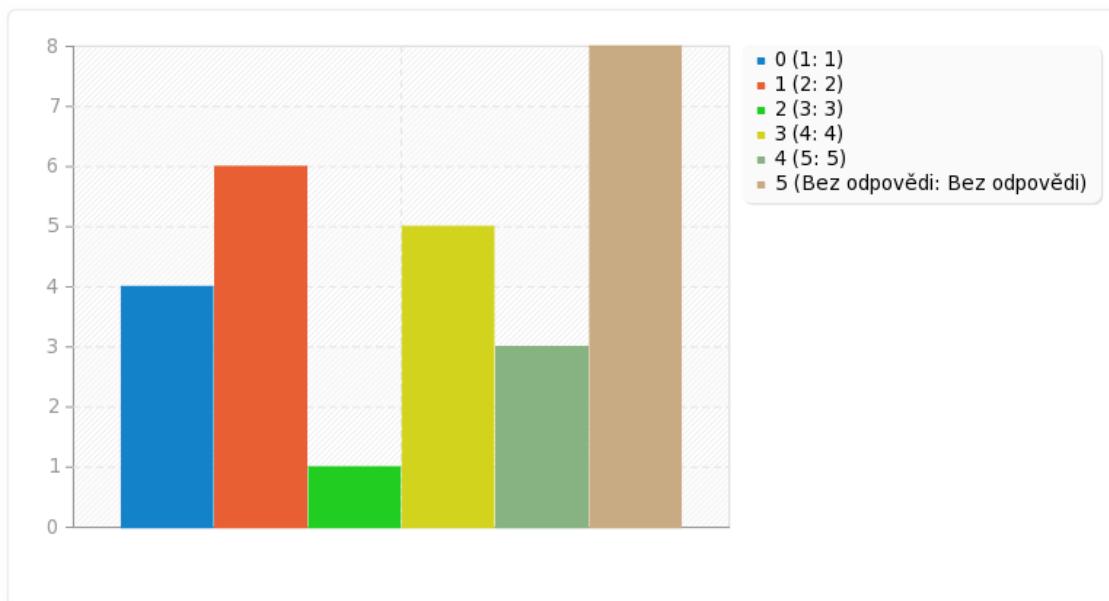
Uvedte, do jaké míry souhlasíte s každým z následujících tvrzení:

<b>Odpověď</b>	<b>Počet</b>	<b>Procenta</b>	<b>Suma</b>
1 (1)	4	11.76%	29.41%
2 (2)	6	17.65%	
3 (3)	1	2.94%	2.94%
4 (4)	5	14.71%	
5 (5)	3	8.82%	23.53%
Bez odpovědi	8	19.05%	0.00%
Aritmetický průměr	2.84		
Směrodatná odchylka	1.46		
Suma (Odpovědi)	19	100.00%	100.00%
Počet případů		0%	

**Souhrn G3Q00009(SQ002)[Zjistil(a) jsem, jak získat informace o programech a službách městské části Praha-Čakovice.]**

Uvedte, do jaké míry souhlasíte s každým z následujících tvrzení:

---





---

**Souhrn G3Q00009(SQ003)[Zjistil(a) jsem více o tom, jak městská část Praha-Čakovice funguje a jak jsou přijímána rozhodnutí.]**

Uvedte, do jaké míry souhlasíte s každým z následujících tvrzení:

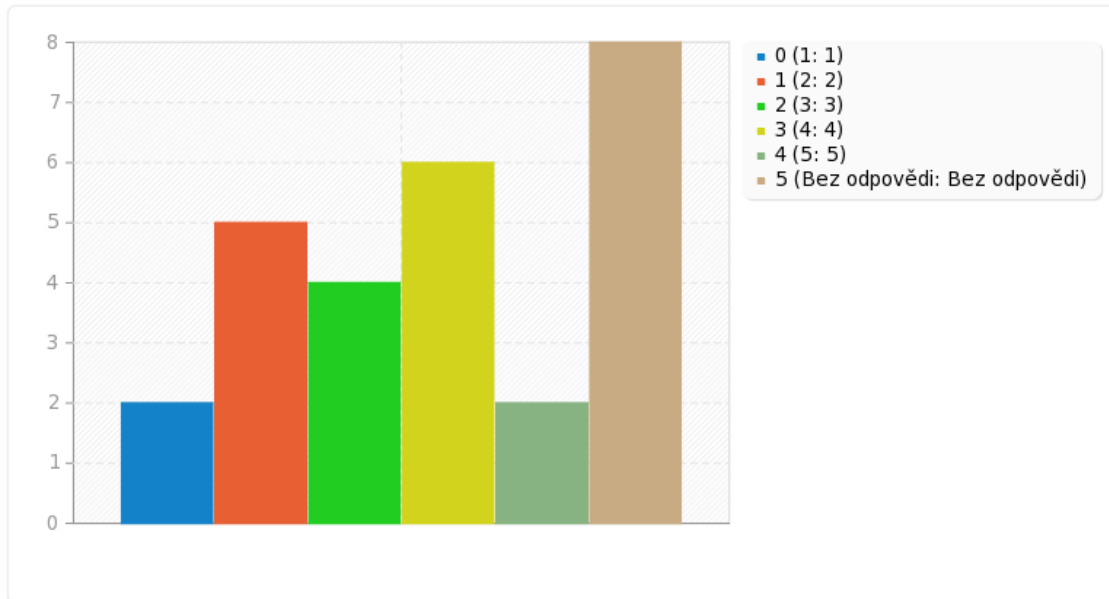
---

<b>Odpověď</b>	<b>Počet</b>	<b>Procenta</b>	<b>Suma</b>
1 (1)	2	5.88%	20.59%
2 (2)	5	14.71%	
3 (3)	4	11.76%	11.76%
4 (4)	6	17.65%	
5 (5)	2	5.88%	23.53%
Bez odpovědi	8	19.05%	0.00%
Aritmetický průměr	3.05		
Směrodatná odchylka	1.22		
Suma (Odpovědi)	19	100.00%	100.00%
Počet případů		0%	

Souhrn G3Q00009(SQ003)[Zjistil(a) jsem více o tom, jak městská část Praha-Čakovice funguje a jak jsou přijímána rozhodnutí.]

Uvedte, do jaké míry souhlasíte s každým z následujících tvrzení:

---



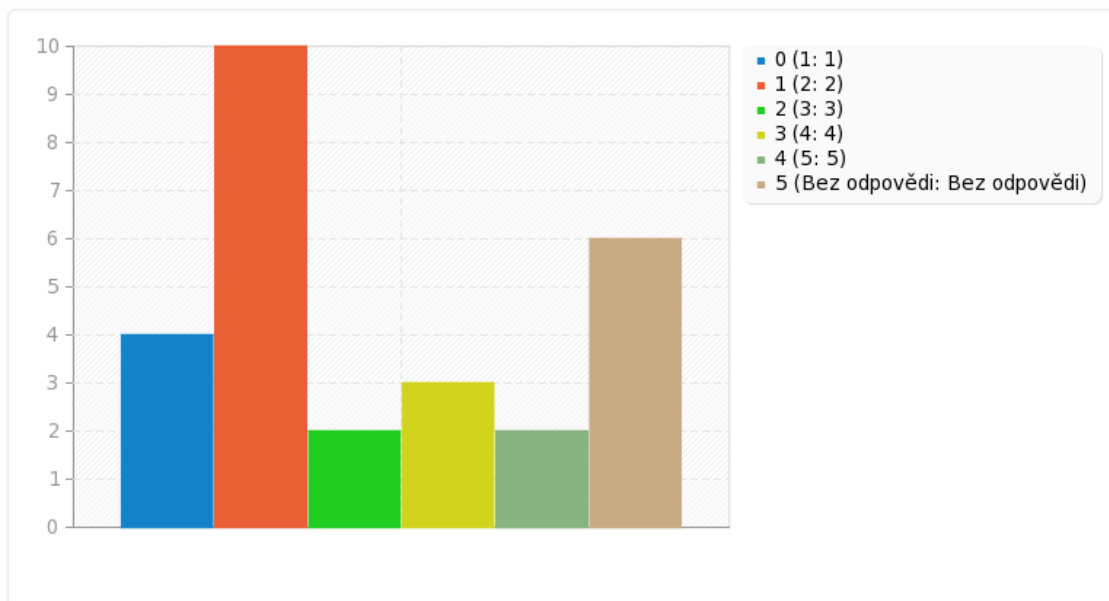
Souhrn G3Q00009(SQ004)[Zjistil(a) jsem, že se mohu zapojit do přípravy a konzultací projektů, které mě zajímají, společně s jejich navrhovateli.]

Uvedte, do jaké míry souhlasíte s každým z následujících tvrzení:

<b>Odpověď</b>	<b>Počet</b>	<b>Procenta</b>	<b>Suma</b>
1 (1)	4	11.11%	38.89%
2 (2)	10	27.78%	
3 (3)	2	5.56%	5.56%
4 (4)	3	8.33%	
5 (5)	2	5.56%	13.89%
Bez odpovědi	6	14.29%	0.00%
Aritmetický průměr	2.48		
Směrodatná odchylka	1.25		
Suma (Odpovědi)	21	100.00%	100.00%
Počet případů		0%	

Souhrn G3Q00009(SQ004)[Zjistil(a) jsem, že se mohu zapojit do přípravy a konzultací projektů, které mě zajímají, společně s jejich navrhovateli.]

Uvedte, do jaké míry souhlasíte s každým z následujících tvrzení:



---

**Souhrn G3Q00009(SQ005)[Měl(a) jsem možnost setkat se s novými lidmi ve svém okolí.]**

Uvedte, do jaké míry souhlasíte s každým z následujících tvrzení:

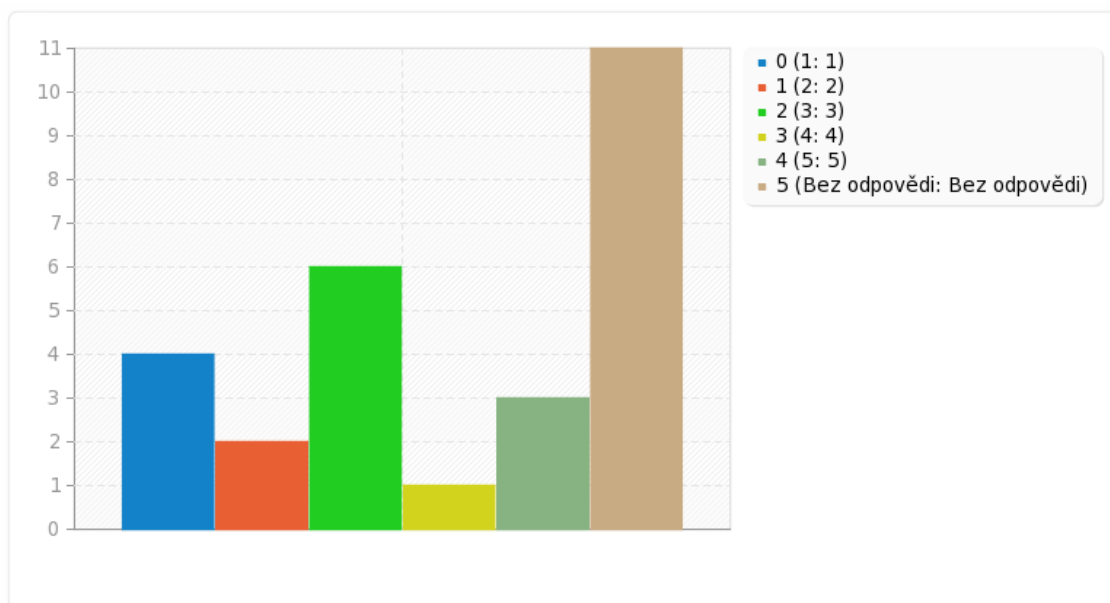
---

<b>Odpověď</b>	<b>Počet</b>	<b>Procenta</b>	<b>Suma</b>
1 (1)	4	12.90%	19.35%
2 (2)	2	6.45%	
3 (3)	6	19.35%	19.35%
4 (4)	1	3.23%	
5 (5)	3	9.68%	12.90%
Bez odpovědi	11	26.19%	0.00%
Aritmetický průměr	2.81		
Směrodatná odchylka	1.42		
Suma (Odpovědi)	16	100.00%	100.00%
Počet případů		0%	

**Souhrn G3Q00009(SQ005)[Měl(a) jsem možnost setkat se s novými lidmi ve svém okolí.]**

Uvedte, do jaké míry souhlasíte s každým z následujících tvrzení:

---



---

**Souhrn G3Q00009(SQ006)[Zjistil(a) jsem, jak se vynakládají peníze v mém susedství.]**

Uvedte, do jaké míry souhlasíte s každým z následujících tvrzení:

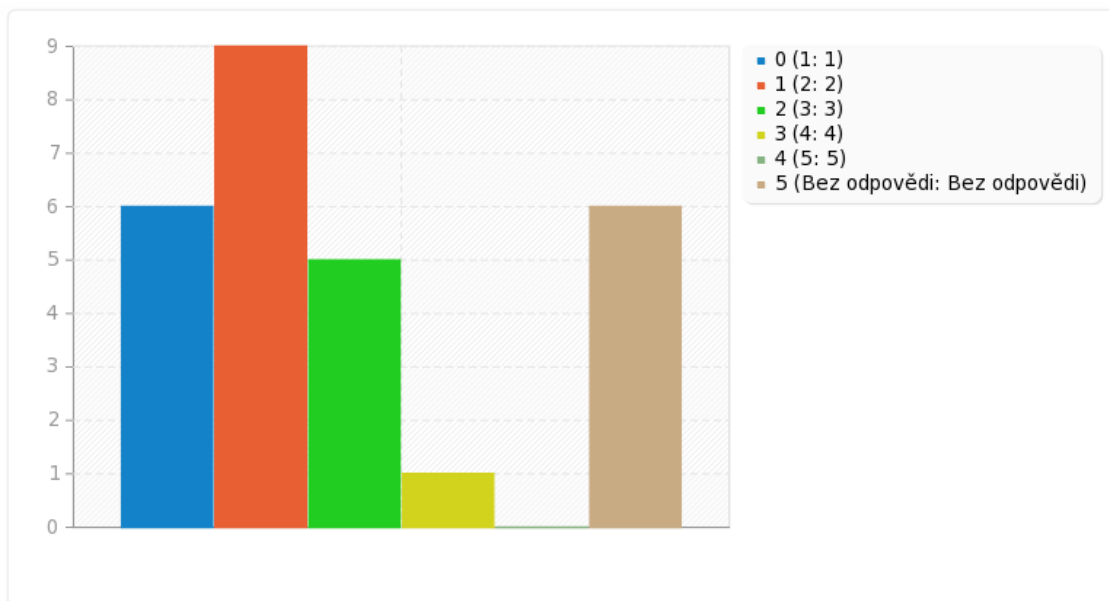
---

<b>Odpověď</b>	<b>Počet</b>	<b>Procenta</b>	<b>Suma</b>
1 (1)	6	16.67%	41.67%
2 (2)	9	25.00%	
3 (3)	5	13.89%	13.89%
4 (4)	1	2.78%	
5 (5)	0	0.00%	2.78%
Bez odpovědi	6	14.29%	0.00%
Aritmetický průměr	2.05		
Směrodatná odchylka	0.86		
Suma (Odpovědi)	21	100.00%	100.00%
Počet případů		0%	

Souhrn G3Q00009(SQ006)[Zjistil(a) jsem, jak se vynakládají peníze v mém susedství.]

Uvedte, do jaké míry souhlasíte s každým z následujících tvrzení:

---





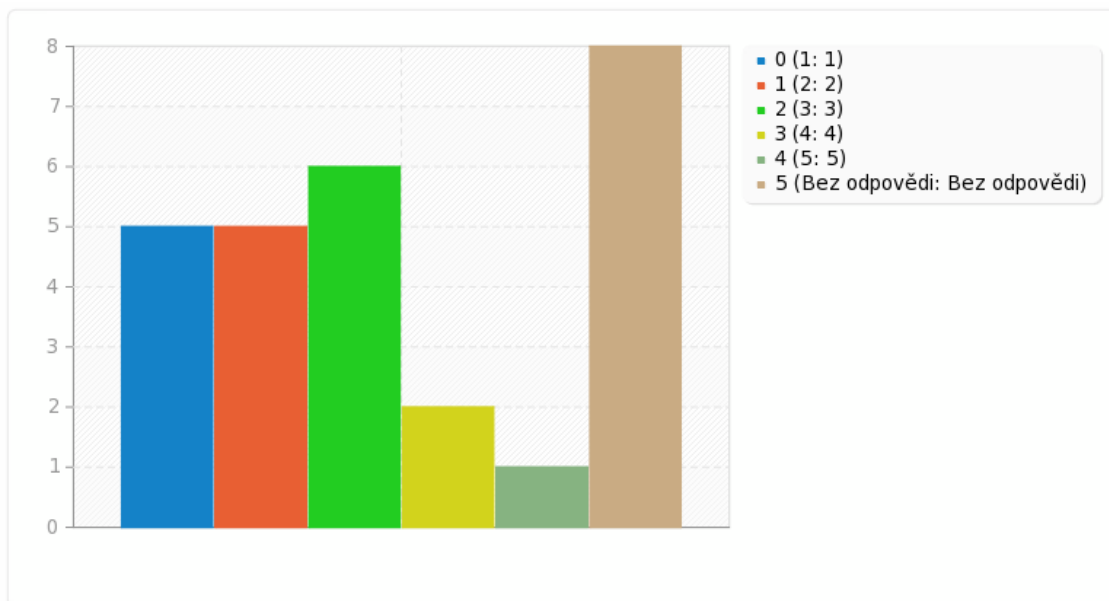
**Souhrn G3Q00009(SQ007)[Poznal(a) jsem lépe své okolí.]**

Uvedte, do jaké míry souhlasíte s každým z následujících tvrzení:

<b>Odpověď</b>	<b>Počet</b>	<b>Procenta</b>	<b>Suma</b>
1 (1)	5	14.71%	29.41%
2 (2)	5	14.71%	
3 (3)	6	17.65%	17.65%
4 (4)	2	5.88%	
5 (5)	1	2.94%	8.82%
Bez odpovědi	8	19.05%	0.00%
Aritmetický průměr	2.42		
Směrodatná odchylka	1.17		
Suma (Odpovědi)	19	100.00%	100.00%
Počet případů		0%	

**Souhrn G3Q00009(SQ007)[Poznal(a) jsem lépe své okolí.]**

Uvedte, do jaké míry souhlasíte s každým z následujících tvrzení:



---

**Souhrn G3Q00010(SQ001)[Celkově jste spokojeni nebo nespokojeni s procesem participativního rozpočtování?]**

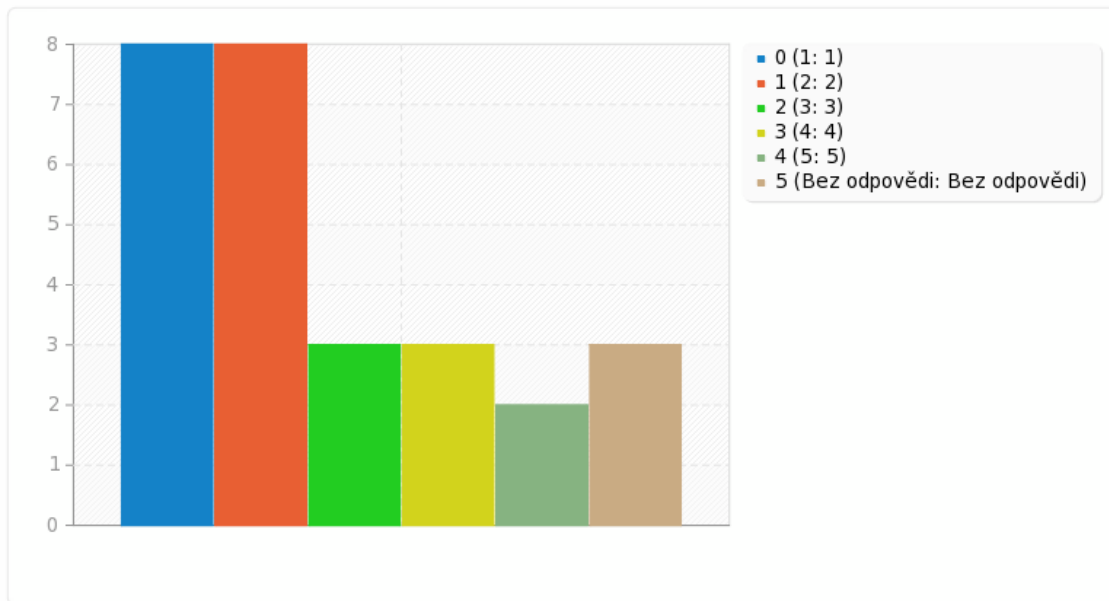
Jste celkově spokojen(a) s procesem participativního rozpočtování a projektem Počítáme s vámi!?

---

<b>Odpověď</b>	<b>Počet</b>	<b>Procenta</b>	<b>Suma</b>
1 (1)	8	20.51%	41.03%
2 (2)	8	20.51%	
3 (3)	3	7.69%	7.69%
4 (4)	3	7.69%	
5 (5)	2	5.13%	12.82%
Bez odpovědi	3	7.14%	0.00%
Aritmetický průměr	2.29		
Směrodatná odchylka	1.3		
Suma (Odpovědi)	24	100.00%	100.00%
Počet případů		0%	

Souhrn G3Q00010(SQ001)[Celkově jste spokojeni nebo nespokojeni s procesem participativního rozpočtování?]

Jste celkově spokojen(a) s procesem participativního rozpočtování a projektem Počítáme s vámi!?



## Souhrn G3Q00011

Co je hlavní důvod, proč jste nespokojeni s procesem participativního rozpočtu Počítáme s vámi!?

Odpověď	Počet	Procenta
Odpověď	4	80.00%
Bez odpovědi	1	20.00%

ID	Odpověď
37	Nepřehledné, složité sledovat, ztrácím se. Zajímá mě to, chci se vyjádřit/hlasovat, ale to je vše, ne se nějak aktivněji angažovat a "žít tím". Vloni jsem z toho měla dojem, že je to moc rozvleklé, spousta vyplňování otázek na jedno a totéž z mnoha úhlů, pod rozlišovací schopnost někoho, pro koho to není osobní zájem (ostatně i tento dotazník už se musím nutit- a to z pozice člověka pohybujícího v marketingu kolegiálně vyplňuji téměř vše a poskytuji zpětnou vazbu pomalu i na nákup rohlíku ;-).
48	Hlasování bylo tak složité, že mnoho osob nebylo schopno hlasovat.
86	Byl dodán jeden projekt již v procesu v hlasování, nebylo vidět průběžné hlasování, což je netransparentní. V projektu mohli hlasovat i lidé, kteří nebydlí v naší městské části, takže mohli měnit naši městskou část, ti kteří nemají s naší MČ nic společného, protože nebylo ověřováno jejich bydliště. Z jakého důvodu byly uvedeny záporné hlasy, když se mně projekt nebude líbit, nebudu pro něj hlasovat. Považuji to za účelovou záležitost. Skutečná cena realizací neodpovídá kvalitově ceně.
87	Netransparentnost, hlasující odkudkoliv, minusové body, 1 projekt dodan v průběhu hlasování, nerealizace vítězných projektu, ale jejich oprava a změna, poměr cena/výkon u některých projektu a pochybnosti o finální ceně, doba realizace až 1 rok

## Souhrn G3Q00012

Co je hlavní důvod, proč jste spokojeni s procesem participativního rozpočtu Počítáme s vámi!?

Odpověď	Počet	Procenta
Odpověď	7	43.75%
Bez odpovědi	9	56.25%

ID	Odpověď
20	Zapojení veřejnosti a hlavně obyvatel Čakovic, Miškovic a Třeboradic do rozhodování o tom, jak upravit veřejný prostor je skvělé. A všechny projekty, které díky PR vznikly jsou opravdu moc hezké a užitečné. Na to, že se jednalo o první ročník, bylo nejasností a možných komplikací minimum. Skvělá práce! Děkuji. Hlavně ať projekt pokračuje i v dalších letech!
26	Většina projektů na radnici se bohužel realizuje bez zapojení nebo komunikace s občany, participativní rozpočet je v tomhle světlou výjimkou.
44	Možnost podílet se na alokaci finančních prostředků a možnost upozornit na problémy, které občany trápí
71	Realizace toho, co občané opravdu chtějí.
74	Vylepšování míst v Čakovicích
81	Dobře propracovaná web platforma portálu. Dostupná a jasné informace o procesu účasti a probíhání projektu. Vstřícnost a rychlá reakce týmu na jakékoliv dotazy (emaily).
84	Sami občané navrhnou různá zlepšení v místech, která dobře znají a mohou tak nejlépe identifikovat jejich rozvojový potenciál.

---

Souhrn G3Q00013(SQ001)[opět se procesu participativního rozpočtu zúčastním a budu hlasovat.]

Pokud by městská část Praha-Čakovice i příští rok pokračovala v realizaci projektu Počítáme s vámi!, . . . ?

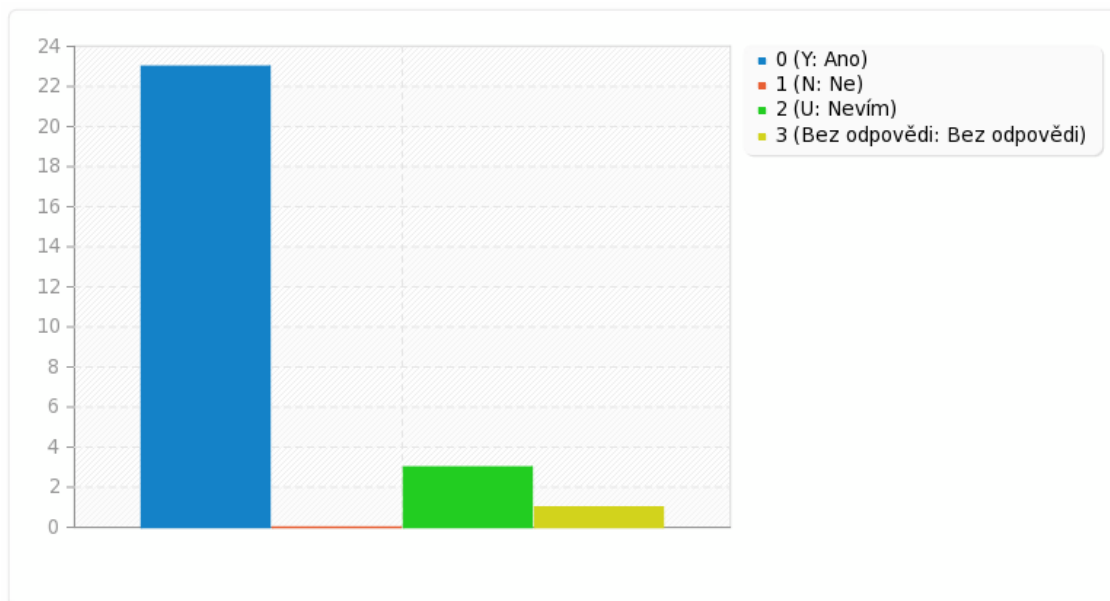
---

Odpověď	Počet	Procenta
Ano (Y)	23	85.19%
Ne (N)	0	0.00%
Nevím (U)	3	11.11%
Bez odpovědi	1	3.70%

Souhrn G3Q00013(SQ001)[opět se procesu participativního rozpočtu zúčastním a budu hlasovat.]

Pokud by městská část Praha-Čakovice i příští rok pokračovala v realizaci projektu Počítáme s vámi!, . . . ?

---





---

**Souhrn G3Q00013(SQ002)[doporučím lidem ze svého okolí, aby se lidé zúčastnili.]**

Pokud by městská část Praha-Čakovice i příští rok pokračovala v realizaci projektu  
Počítáme s vámi!, . . . ?

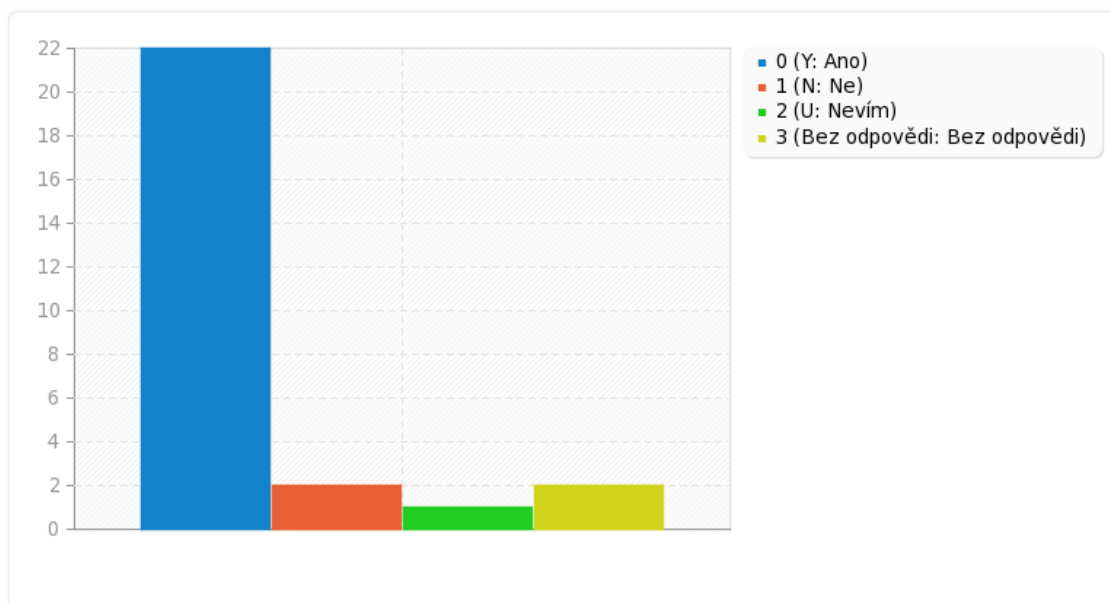
---

<b>Odpověď</b>	<b>Počet</b>	<b>Procenta</b>
Ano (Y)	22	81.48%
Ne (N)	2	7.41%
Nevím (U)	1	3.70%
Bez odpovědi	2	7.41%

Souhrn G3Q00013(SQ002)[doporučím lidem ze svého okolí, aby se lidé zúčastnili.]

Pokud by městská část Praha-Čakovice i příští rok pokračovala v realizaci projektu Počítáme s vámi!, . . . ?

---



## Souhrn G3Q00014

Co by podle vás bylo možné udělat pro zlepšení participativního rozpočtování?

Odpověď	Počet	Procenta
Odpověď	15	55.56%
Bez odpovědi	12	44.44%

ID	Odpověď
20	Možná větší reklamu a případně víc vysvětlovat, jaké projekty (třeba i na příkladu z jiných částí Prahy nebo jiného města) jsou možné z PR realizovat.
26	Větší rozpočet na jednotlivé projekty. Sedm realizovaných věcí je podle mě moc, ideální by byly 2-3, ale větší rozsahem.
37	Zjednodušit komunikaci a možnost zapojení pro ty, kteří se rádi vyjádří, ale nechťejí tomu věnovat příliš času a energie. Dokážu bez velké přípravy hlasovat, zda více uvítám lavičku, kompostér, nebo plachtu na hřiště, ale znamená-li to, že se musím něčím proklikat opakovaně, složitě studovat, hlasovat, tak nad tím mávnu rukou a přestávám se tím zabývat. Fajn, že se udělá něco dobrého, v zásadě je mi jedno co, ani o jedno mi urgentně nejde...
44	Jsem spokojena
45	Snaha o dostupnost vetsimu poctu obcanu.
48	Zvýšit maximální rozpočet pro jednotlivý projekt. Když je dobrý a lidé pro něj hlasují, tak ať je realizován.
54	Vzhledem k výši rozdělovaných prostředků, by měly být připuštěny pouze projekty, které budou k dispozici skutečně všem obyvatelům Čakovic. Nikoliv pro uzavřenou skupinu několika lidí, která ostatním zamezí přístup (viz "komunitní" kompostér).
57	Myšlenka participativního rozpočtu je sama o sobě výborná. Mám ale tři body, které jsou k zamyšlení do budoucna. 1. Nízká částka na projekt. Občan může řešit pouze kosmetické změny ve svém okolí. Při jakékoli výraznější úpravě/projektu zjistí, že je přes budget. 2. V případě Čakovického sídliště kdy některé z pozemku stále patří developerovi se často naráželo na to, že prostě chybí prostory, kde něco zlepšit, protože pozemky nebyly převedeny na městskou část. Tato informace (který pozemek je vhodný pro participativní rozpočet) zcela v materiálech k PR chyběla. 3. Lidský faktor, myslím, že zodpovědná osoba ze strany radnice svou roli nezvládla. Pokud se odhlasuje projekt např. konkrétně kompostér v určité podobě a s použitím popsaných materiálu a tento projekt vyhraje, měl by se vítězná podoba odrazit v realitě. Což se nestalo. Paní Arnotová se snažila vítěze projektů tlačit do změn a akceptovat jinou finální podobu projektu, než bylo ve skutečnosti lidmi odhlasováno. V mých očích to výrazně nabeuráává podstatu a důvěryhodnost celého projektu PR.
71	Neumoznit ucast pro hlasovani jinym lidem, nez rezidentum.
74	Prehlednost webovek a hlasovani
77	Třeba si po sobě přečíst tento dotazník. Sjednotit velká a malá písmena atd. Tohle je hrůza, za kterou by vám na ZŠ Čakovice dali 5.
81	<ol style="list-style-type: none"> <li>Možnost podávat více návrhu od jedné osoby.</li> <li>Třídít návrhy na tematické kategorie, každá kategorie může mít svého vítěze.</li> <li>Více zpřístupnit projekt skupinám, které nemají přístup k online formátu. (starší lidé)</li> <li>Nevynechávat neméně důležitou skupinu obyvatel - dětí a mládež. Podrobnější informaci k tomu jak lze zapojovat děti do participaci dá se najít v brožury PARTICIPACE DĚTÍ A MLÁDEŽE. Brožura přibližuje základní principy a postupy při spoluúčasti dětí a mladých lidí na tvorbě podkladů, návrhů a rozhodnutí, které určují podobu a charakter území a v něm se odehrávajících aktivit.</li> </ol> <p>Volně ke stažení. Přikládám odkaz <a href="https://drive.google.com/file/d/13Bte164oEJWVzSE6mf9KHIRVedDzJMhf/view?fbclid=IwAR0tn4PEpl3v12yMmHHBCKplhSArb3A1J4gFkhs3wFr92Fv2PjhiG4kkAE4">https://drive.google.com/file/d/13Bte164oEJWVzSE6mf9KHIRVedDzJMhf/view?fbclid=IwAR0tn4PEpl3v12yMmHHBCKplhSArb3A1J4gFkhs3wFr92Fv2PjhiG4kkAE4</a></p>
84	Ještě větší propagace.

- 86 Transparentnost na prvním místě, hlasování jen pro občany naší městské části, sledování průběžného hlasování, zrušení záporných hlasů, projekty budou představeny občanům najednou bez dodatečného doplňování, kontrola ceny a výběru zhotovitele vítězných návrhů ne jedním člověkem z Rady MČ, ale všemi členy Rady.
- 87 Transparentnost na prvním místě! Hlasování pouze občanů MČ, žádné záporné hlasy, žádné pochybné úpravy již hotových připravených projektů. Kontrola ceny a výběru zhotovených vítězných návrhů - ne 1 člověkem - transparentnost. Přehled průběžného hlasování, transparentní přehled projektu

**Souhrn G3Q00015**

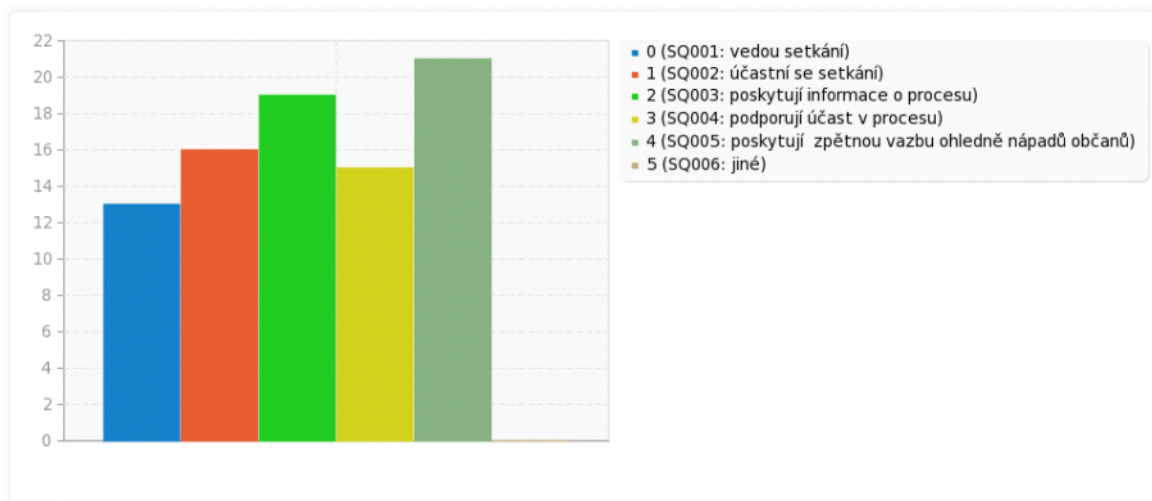
Podle vás, když přemýšlíte o procesu participativního rozpočtu, co by bylo nejlepší rolí pracovníků úřadu a politiků?

<b>Odpověď</b>	<b>Počet</b>	<b>Procenta</b>
vedou setkání (SQ001)	13	48.15%
účastní se setkání (SQ002)	16	59.26%
poskytují informace o procesu (SQ003)	19	70.37%
podporují účast v procesu (SQ004)	15	55.56%
poskytují zpětnou vazbu ohledně nápadů občanů (SQ005)	21	77.78%
jiné (SQ006)	0	0.00%

## Souhrn G3Q00015

Podle vás, když přemýšlíte o procesu participativního rozpočtu, co by bylo nejlepší rolí pracovníků úřadu a politiků?

---



---

**Souhrn G3Q00016**

Uvedte roli úředníka

---

<b>Odpověď</b>	<b>Počet</b>	<b>Procenta</b>
Odpověď	0	0.00%
Bez odpovědi	0	0.00%

<b>ID</b>	<b>Odpověď</b>
-----------	----------------

---

**Souhrn G3Q00017**

Uvedte roli politika

---

<b>Odpověď</b>	<b>Počet</b>	<b>Procenta</b>
Odpověď	0	0.00%
Bez odpovědi	0	0.00%

<b>ID</b>	<b>Odpověď</b>
-----------	----------------



**Souhrn G4Q00001**

Vyplněné údaje jsou pravdivé a souhlasím s jejich zpracováním.

<b>Odpověď</b>	<b>Počet</b>	<b>Procenta</b>
Ano (Y)	0	0.00%
Ne (N)	0	0.00%
Bez odpovědi	0	0.00%

---

## Souhrn G4Q00001

Vyplněné údaje jsou pravdivé a souhlasím s jejich zpracováním.

---

Omlouváme se, otázka nemá zatím žádné odpovědi a graf tedy nelze zobrazit.

---

**Souhrn G5Q00001(SQ001)[Pracovníci úřadu se ke mně chovali vstřícně a zdvořile.]**

---

Jaká je Vaše osobní zkušenost z jednání s pracovníky úřadu? Jak často platilo, že...?

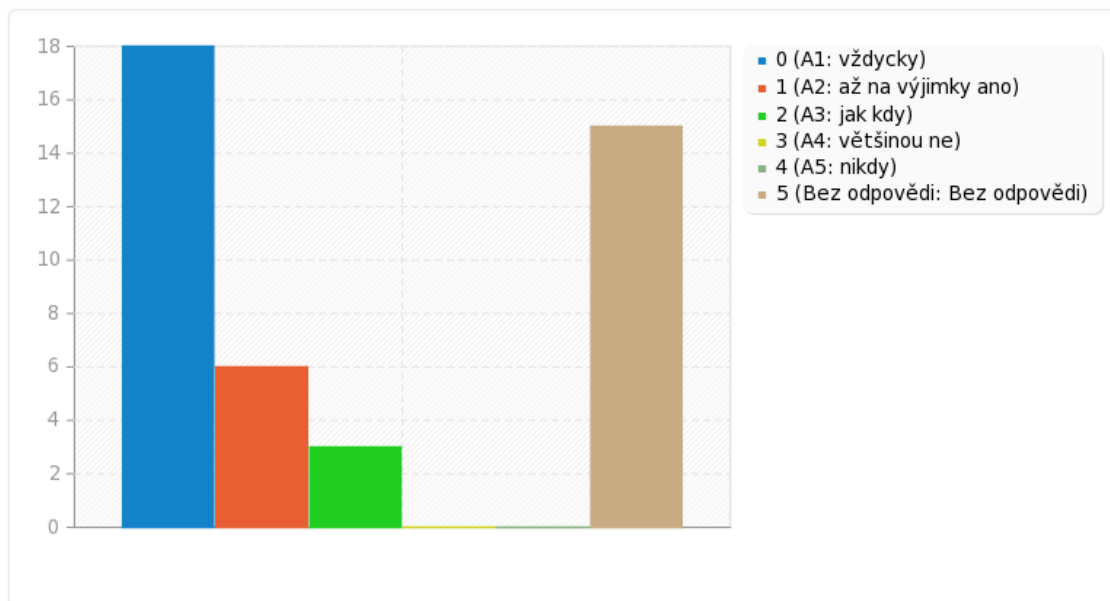
---

<b>Odpověď</b>	<b>Počet</b>	<b>Procenta</b>
vždycky (A1)	18	42.86%
až na výjimky ano (A2)	6	14.29%
jak kdy (A3)	3	7.14%
většinou ne (A4)	0	0.00%
nikdy (A5)	0	0.00%
Bez odpovědi	15	35.71%

Souhrn G5Q00001(SQ001)[Pracovníci úřadu se ke mně chovali vstřícně a zdvořile.]

Jaká je Vaše osobní zkušenost z jednání s pracovníky úřadu? Jak často platilo, že...?

---



---

Souhrn G5Q00001(SQ002)[Pracovníci úřadu mi dokázali srozumitelně  
objasnit postup/odpovědět na mé otázky.]

Jaká je Vaše osobní zkušenost z jednání s pracovníky úřadu? Jak často platilo, že...?

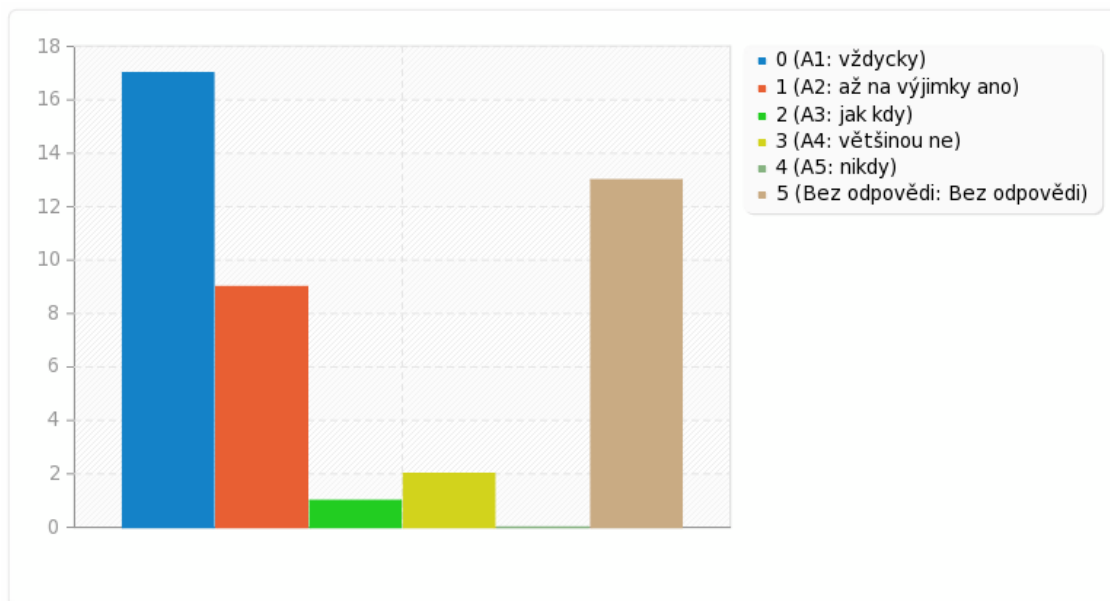
---

<b>Odpověď</b>	<b>Počet</b>	<b>Procenta</b>
vždycky (A1)	17	40.48%
až na výjimky ano (A2)	9	21.43%
jak kdy (A3)	1	2.38%
většinou ne (A4)	2	4.76%
nikdy (A5)	0	0.00%
Bez odpovědi	13	30.95%

Souhrn G5Q00001(SQ002)[Pracovníci úřadu mi dokázali srozumitelně  
objasnit postup/odpovědět na mé otázky.]

Jaká je Vaše osobní zkušenost z jednání s pracovníky úřadu? Jak často platilo, že...?

---



---

Souhrn G5Q00001(SQ003)[Pracovníci úřadu uměli zodpovědět mé dotazy  
nebo vyřešit můj problém/požadavek rychle a efektivně.]

Jaká je Vaše osobní zkušenost z jednání s pracovníky úřadu? Jak často platilo, že...?

---

<b>Odpověď</b>	<b>Počet</b>	<b>Procenta</b>
vždycky (A1)	14	33.33%
až na výjimky ano (A2)	9	21.43%
jak kdy (A3)	5	11.90%
většinou ne (A4)	1	2.38%
nikdy (A5)	0	0.00%
Bez odpovědi	13	30.95%

**Souhrn G5Q00001(SQ003)[Pracovníci úřadu uměli zodpovědět mé dotazy  
nebo vyřešit můj problém/požadavek rychle a efektivně.]**

Jaká je Vaše osobní zkušenost z jednání s pracovníky úřadu? Jak často platilo, že...?

---

